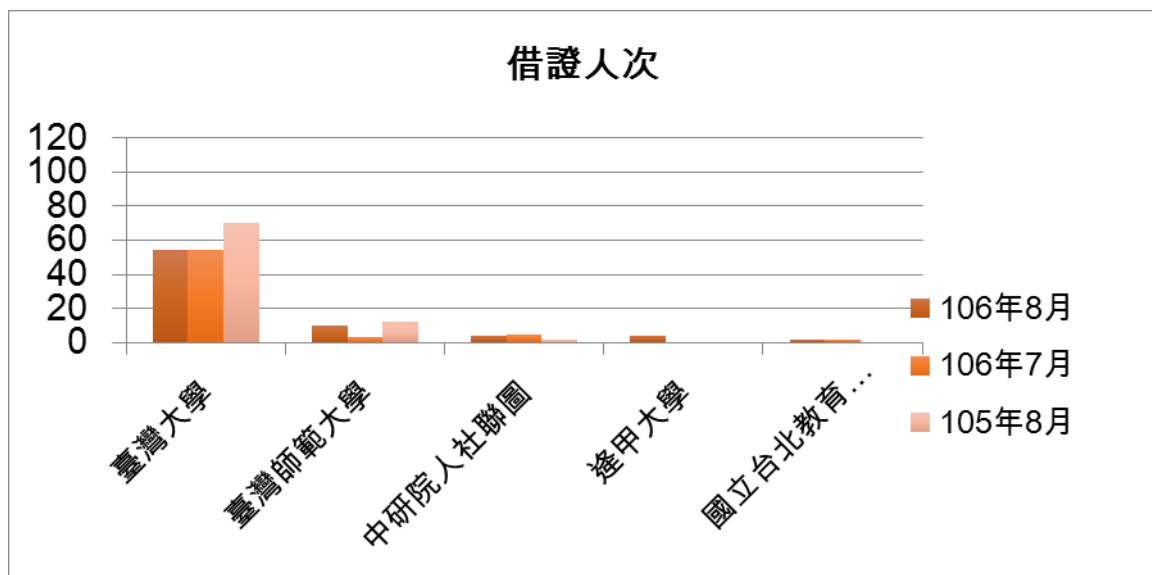


一. 本校館際借證人次使用統計

	106年8月	百分比	與上月 比較	與去年同 期比較	106年 7月	105年8 月	本年度累 計
臺灣大學	54	60.00%	0.00%	-22.86%	54	70	709
臺灣師範大學	10	11.11%	233.33%	-16.67%	3	12	126
中研院人社聯圖	4	4.44%	-20.00%	0.00%	5	2	38
逢甲大學	4	4.44%	0.00%	0.00%	0	0	7
國立台北教育大 學(原國北師)	2	2.22%	0.00%	0.00%	2	0	18
總共借證人次	<b>90</b>	100.00%	-16.67%	-26.23%	108	122	<b>1236</b>



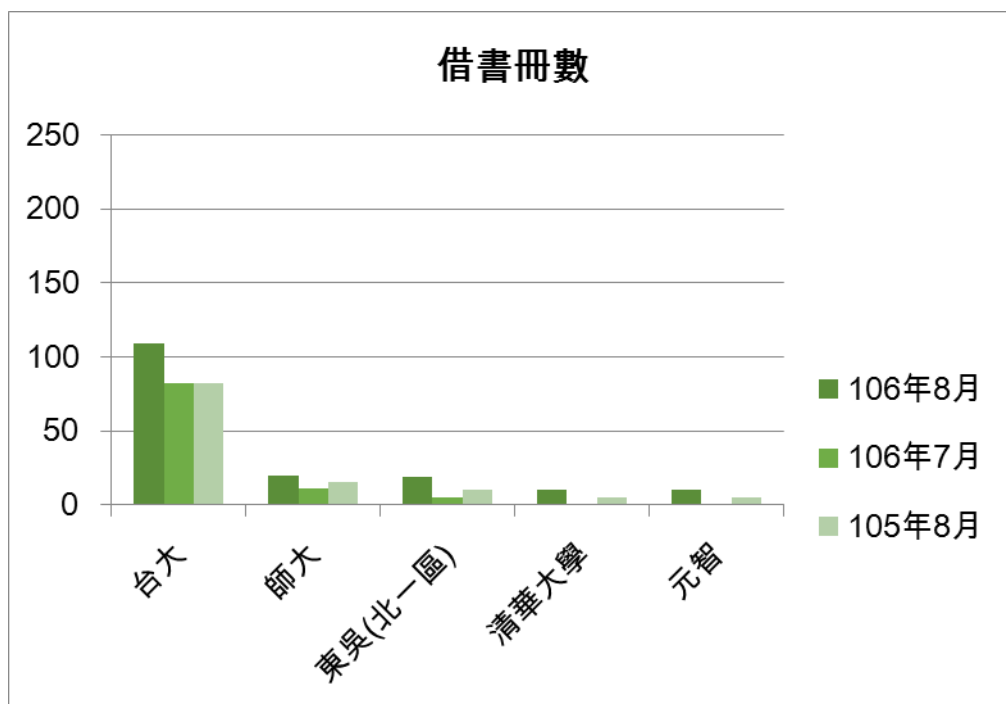
## 二. 本校館際借證人次及借書冊數詳表

合作館	借證人次		借書冊數		向本館借書冊數	
	106年8月	本年度累計	106年8月	本年度累計	106年8月	本年度累計
臺灣大學	54	709	109(52)	1384(661)	24(3)	141(82)
臺灣師範大學	10	126	20(9)	227(90)	1(5)	44(17)
文化大學	0	12	0	36	0	3
淡江大學(北一區)	0	13	3	25	3	12
世新大學	0	30	0	46	3	52
東吳大學(北一區)	1	14	19	39	9	28
中研院民族所	1	15	1	27	0	0
中研院史語所	1	30	3	72	0	0
中研院歐美所	0	8	0	16	0	0
中研院人社中心	0	14	0	22	0	0
中研院人社聯圖	4	38	3	85	0	0
中研院近史所	1	34	5	68	0	0
國立台北教育大學	2	18	1	28	0	11
台北市立大學(北一區)	0	1	0	0	5	10
輔仁大學(北一區)	0	19	3	47	3	30
台灣科技大學	0	7	0	31	0	6
台北科技大學	0	5	0	2	0	2
清華大學	2	15	10	20	0	7
交通大學	0	5	0	0	0	1
成功大學	0	3	0	0	0	23
銘傳大學(北一區)	0	4	1	1	0	7
臺北商業技術學院	0	0	0	0	0	11
台北大學(北一區)	2	5	3	12	11	26
中央大學	1	4	0	11	0	3
台北藝術大學(北一區)	0	5	0	6	1	1
陽明大學(北一區)	2	37	1	27	0	12
海洋大學(北一區)	0	0	0	0	8	23
台灣藝術大學	0	0	0	0	0	1
中山大學	0	1	0	0	0	0
臺北醫學大學	0	1	0	0	0	0
元智大學	2	12	10	36	0	8
國防大學	0	0	0	0	0	0
德明財經科技大學	0	0	0	0	0	3
玄奘大學	0	0	0	0	0	0
華梵大學	0	0	0	0	5	13
東南科技大學	0	1	0	0	0	0
中國科技大學	1	2	2	3	0	7
景文科技大學(北一區)	0	2	0	0	0	16
暨南大學	0	0	0	0	0	0
南台科技大學	0	0	0	0	0	0
東華大學	0	0	0	0	0	0
臺灣戲曲學校	0	0	0	0	3	7
逢甲大學	4	7	10	20	0	0
中研院文哲所	1	29	5	71	0	0
中原大學圖書館	1	8	0	35	0	0
真理(北一區)	0	0	8	8	5	5
國防醫學院(北一區)	0	0	0	0	0	0
實踐(北一區)	0	1	1	1	7	7
法鼓(北一區)	0	0	0	0	0	0
中興大學	0	0	0	0	0	0
高雄師範大學	0	1	0	0	0	0
總計	90	1236	218	2406	88	520

註：台大、師大借書冊數後括弧內之數字為本館圖書巡迴車還書之數量。(師大包含一卡通讀者)

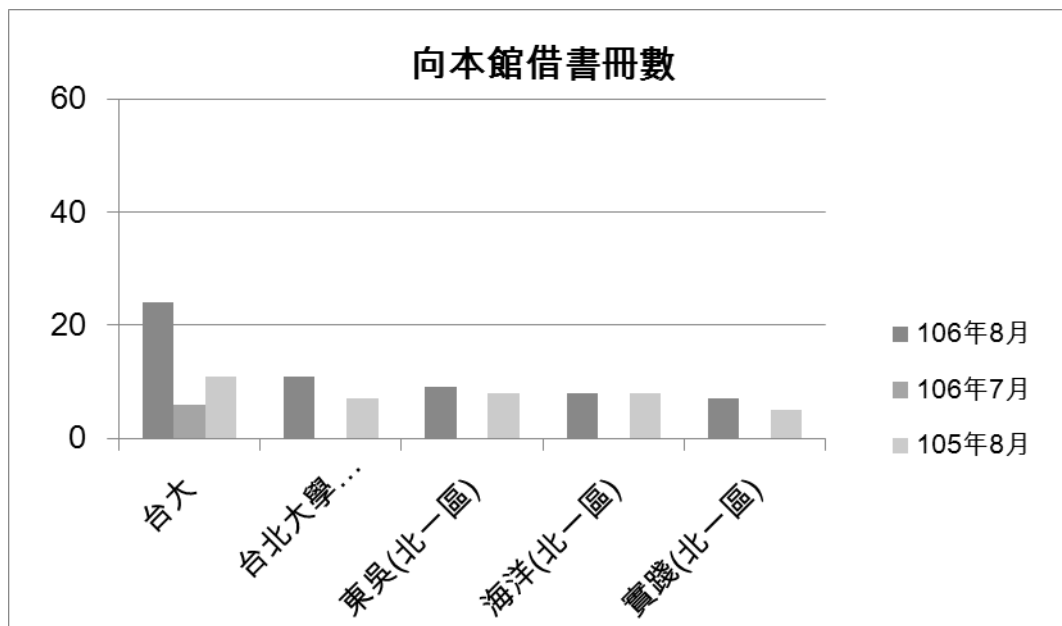
### 三. 本校向他校借書排名

	106年 8月	百分比	與上月比 較	與去年同 期比較	106年7 月	105年8 月	本年度累 計
台大	109	50.00%	32.93%	32.93%	82	82	1384
師大	20	9.17%	81.82%	33.33%	11	15	227
東吳(北一區)	19	8.72%	280.00%	90.00%	5	10	39
清華大學	10	4.59%	0.00%	0.00%	0	5	20
元智	10	4.59%	0.00%	100.00%	0	5	36
總共借書冊數	<b>218</b>	100.00 %	38.85%	15.34%	157	189	<b>2406</b>



#### 四. 他校向本校借書排名

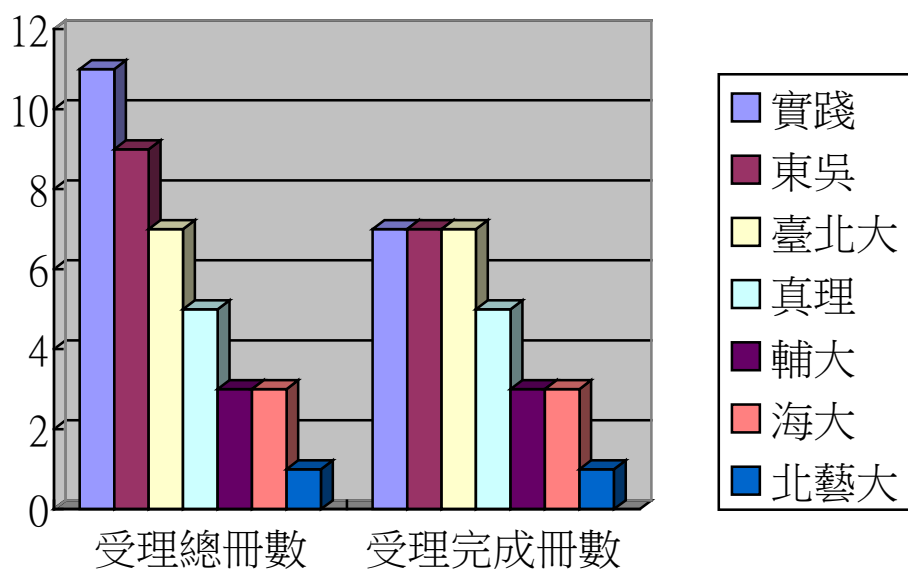
	106年8月	百分比	與上月比較	與去年同期比較	106年7月	105年8月	本年度累計
台大	24	27.27%	300.00%	118.18%	6	11	141
台北大學(北一區)	11	12.50%	0.00%	57.14%	0	7	26
東吳(北一區)	9	10.23%	0.00%	12.50%	0	8	28
海洋(北一區)	8	9.09%	0.00%	0.00%	0	8	23
實踐(北一區)	7	7.95%	0.00%	40.00%	0	5	7
總共借書冊數	<b>88</b>	100.00%	238.46%	-11.11%	26	99	<b>520</b>



## 五. 北一區圖書資源平台代借代還—他校申請本校

日期：2017/08/01 ~ 2017/08/31

序	學校	受理總冊數	受理完成冊數	申請館退件冊數	受理館退件冊數	審核中受理冊數	取消申請冊數
1	實踐	11	7	0	1	0	3
2	東吳	9	7	0	2	0	0
3	臺北大	7	7	0	0	0	0
4	真理	5	5	0	0	0	0
5	輔大	3	3	0	0	0	0
6	海大	3	3	0	0	0	0
7	北藝大	1	1	0	0	0	0
8	國醫	0	0	0	0	0	0
9	銘傳	0	0	0	0	0	0
10	淡江	0	0	0	0	0	0
11	陽明	0	0	0	0	0	0
	總計	39	33	0	3	0	3



## 六. 北一區圖書資源平台代借代還—本校申請他校

日期：2017/08/01 ~ 2017/08/31

序	學校	申請總冊數	申請完成冊數	申請館退件冊數	受理館退件冊數	審核中申請冊數	取消申請冊數
1	東吳	20	19	0	0	1	0
2	輔大	9	3	0	0	6	0
3	真理	8	8	0	0	0	0
4	臺北大	4	3	0	0	1	0
5	淡江	3	3	0	0	0	0
6	實踐	2	1	0	1	0	0
7	國醫	2	0	0	0	2	0
8	銘傳	1	1	0	0	0	0
9	陽明	1	1	0	0	0	0
10	北藝大	0	0	0	0	0	0
11	海大	0	0	0	0	0	0
	總計	50	39	0	1	10	0

