

(配合 ALMA 圖書館雲端服務系統上線，業務統計項目有所調整)

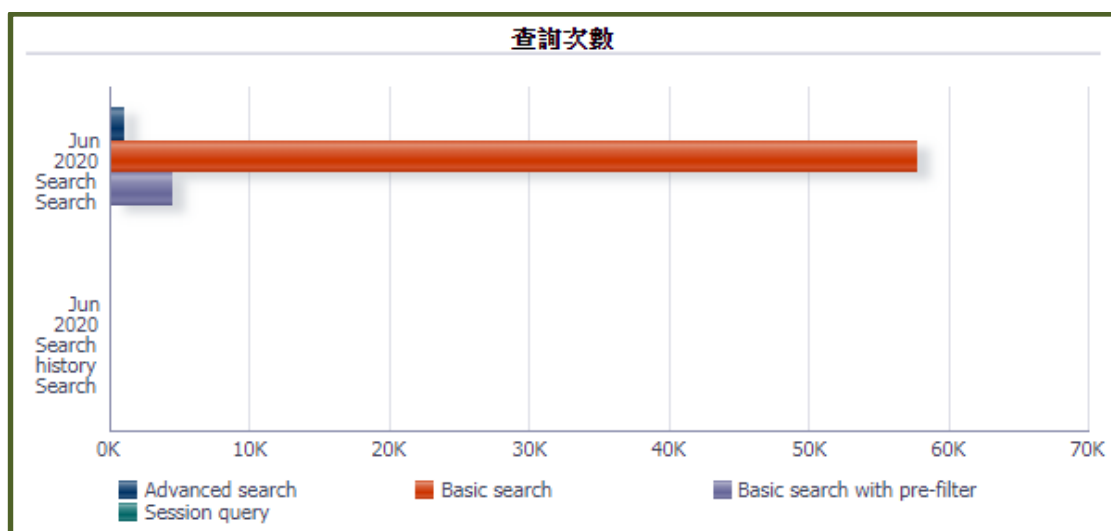
## 壹、探索系統使用統計

### 一. 查詢量統計

本月	平均每日	對照上月及去年同期		實際次數		本年度累計
		上月	去年同期	上月	去年同期	
總查詢量 (次)	查詢量 (次)					本年度累計 查詢量(次)
62,997	2,100	-16.95%	-77.66%	75,850	281,959	407,080

### 二. 查詢行為統計

查詢行為	次數	百分比
簡易查詢(Basic search)	57,663	91.5%
預先篩選的簡易查詢(Basic search with pre-filter)	4,349	6.9%
進階查詢(Advanced search)	965	1.5%
從檢索歷程紀錄查詢(Session query)	20	0.0%
<b>查詢總計</b>	<b>62,997</b>	<b>100.00%</b>



### 三. 使用者類型分析

排名	使用者類型	次數	百分比
1	未驗證 /GUEST	46,635	74.00%
2	001 碩士班學生 /Graduate(MA)	7,332	11.60%
3	000 大學部學生 /Undergraduate	5,995	9.50%

4	002 博士班學生 /Graduate(PhD)	1,334	2.10%
5	029 約用人員 /General Staff	305	0.50%
	其他	1,455	2.10%
	<b>總計</b>	<b>63,056</b>	<b>100.00%</b>
<p>註：因為讀者在校內不需認證即可使用館藏目錄電子書或資料庫連線備用清單，這些會統計在未驗證(GUEST)類別中；在校外才會出現認證視窗，需輸入帳號密碼才能登入也才有統計數量。</p>			

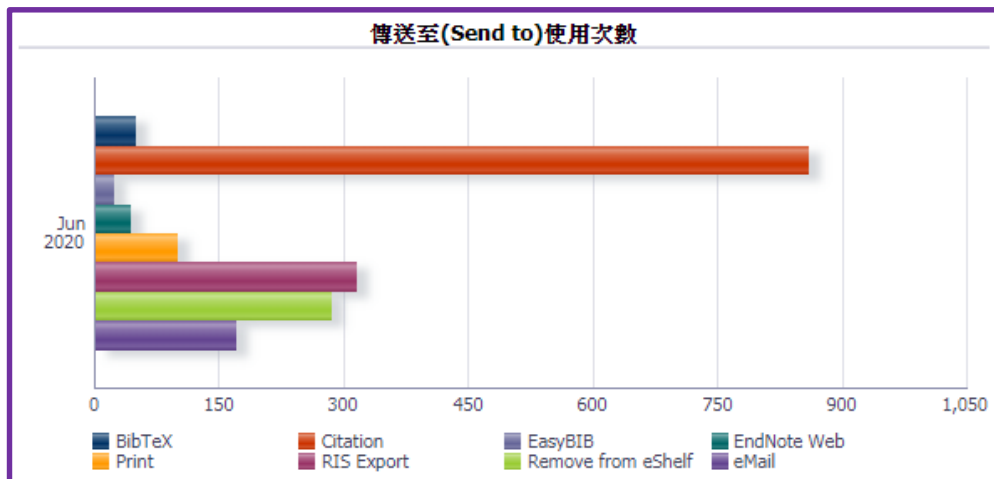
#### 四. 查詢畫面功能點選使用統計

功能點選使用項目	次數	百分比
顯示完整紀錄(Display full record)	35,920	37.60%
點選題名(Click on title)	19,323	20.20%
下一頁(Next page)	13,351	14.00%
檢索結果左側「僅顯示」項目(Click on availability statement)	12,995	13.60%
後分類(Facet filtering)	2,760	2.90%
登入(Sign-in)	2,079	2.20%
資料庫連結(Main Menu Link 3)	1,998	2.10%
圖書館首頁(Main Menu Link 1)	1,832	1.90%
多版本顯示(Display FRBR versions)	1,254	1.30%
登出(Sign-out)	1,101	1.20%
電子期刊連結(Main Menu Link 4)	558	0.60%
我的收藏(Go to eShelf)	393	0.40%
Primo Central 多版本顯示(Display Primo Central versions)	356	0.40%
從個人借閱紀錄回到查詢畫面(Go to Search)	334	0.30%
重新查詢連結(Main Menu Link 2)	277	0.30%
查詢歷史(Go to Search History)	259	0.30%
移除後分類(Remove facet filtering)	199	0.20%
下一筆結果(Next Result)	141	0.10%
Click on Icon	139	0.10%
勾選調整查詢結果(Expand PC Results (Checked) )	66	0.10%
Citation linker	64	0.10%
前一筆結果(Previous Result)	57	0.10%
以書目找全文(Main Menu Link 5)	51	0.10%

記住所有的篩選(Click on Remember All Filters)	14	0.00%
前一頁(Previous page)	14	0.00%
修改個人化(Change personalized results)	11	0.00%
不勾選調整查詢結果(Expand PC Results (Unchecked) )	11	0.00%
更改語言(Change language)	5	0.00%
關閉個人化(Disable personalized results)	5	0.00%
開啟個人化(Enable personalized results)	5	0.00%
Facet set as persistent - Include	1	0.00%
<b>總計</b>	<b>95,573</b>	<b>100.00%</b>

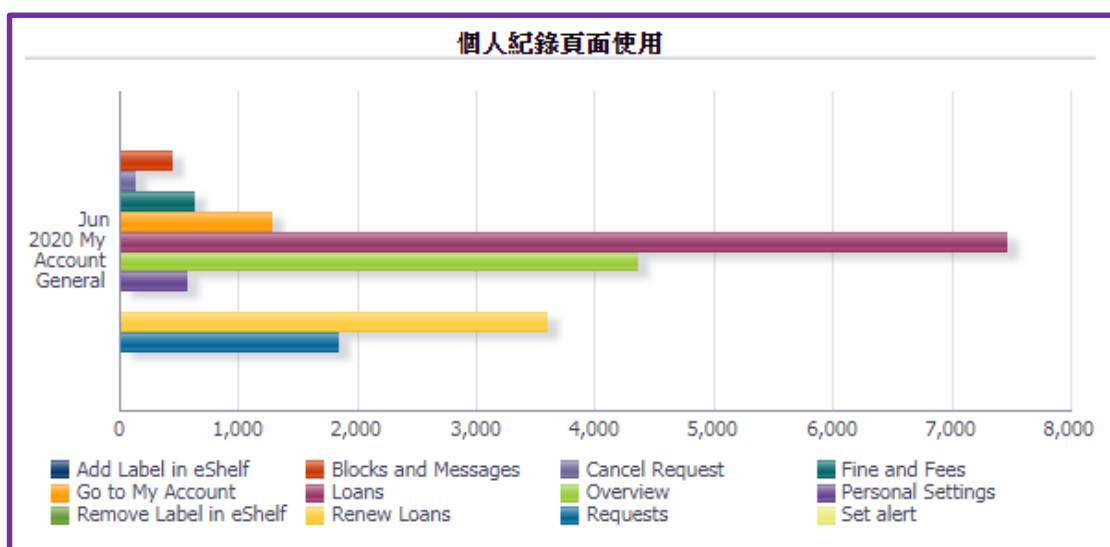
### 五. 詳目「傳送至」(Send to)功能使用次數

「傳送至」功能項目	次數	百分比
引用(Citation)	859	46.70%
從圖釘釘選收藏移除(Remove from eShelf)	315	17.10%
導出 RIS ENDNOTE(RIS Export)	285	15.50%
電子郵件(eMail)	170	9.20%
列印(Print)	98	5.30%
EndNote Web	48	2.60%
匯出 BibTeX (BibTeX)	43	2.30%
EasyBIB	23	1.20%
<b>總計</b>	<b>1,841</b>	<b>100.00%</b>

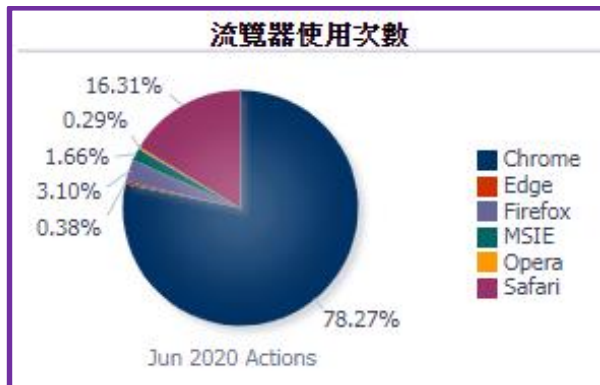


## 六、個人紀錄頁面使用統計

個人紀錄使用功能	次數	百分比
借閱(Loans)	7,453	36.8%
概覽(Overview)	4,342	21.4%
續借(Renew Loans)	3,591	17.7%
預約(Requests)	1,840	9.1%
點選「個人資料與借閱紀錄」(Go to My Account)	1,272	6.3%
罰款和手續費(Fine and Fees)	629	3.1%
個人資料(Personal Settings)	564	2.8%
停權和訊息(Blocks and Messages)	437	2.2%
取消預約(Cancel Request)	126	0.6%
新增標籤(Add Label in eShelf)	10	0.0%
移除標籤(Remove Label in eShelf)	2	0.0%
總計	20,267	100.00%



## 貳、讀者利用圖書館自動化系統所使用裝置統計



裝置	作業系統	瀏覽器	次數
Laptop/PC	Linux	Chrome	399
		Firefox	116
	Mac	Chrome	18,868
		Edge	51
		Firefox	315
	Windows	Safari	14,505
		Chrome	112,695
		Edge	672
Firefox		5,278	
		MSIE	3,176

		Opera	407
<b>Laptop/PC 總計</b>			<b>156,482</b>
android	Android	Chrome	17,528
		Firefox	230
		Opera	152
<b>android 總計</b>			<b>17,910</b>
ipad	iOS	Chrome	110
		Safari	938
<b>ipad 總計</b>			<b>1,048</b>
iphone	iOS	Chrome	445
		Safari	15,827
<b>iphone 總計</b>			<b>16,272</b>

## 參、新版網站使用統計分析

### 一、網站瀏覽量統計

	本月(6月)	上月	本年度累計
頁次	191,657	207,653	1,153,589
備註	2020年網站瀏覽量累計。		

### 二、網站熱門連結前二十大排名 [網址](#)

名次	連結名稱	網頁	累計瀏覽次數
1	首頁	/	105,505
2	圖書館連結	/zh_tw/sso/incculib	9,389
3	本館開放時間(詳細時間)	/zh_tw/2/201	8,913
4	一般訪客	/zh_tw/Guest	6,285
5	行動版	/?m=6100	3,918
6	學生服務	/zh_tw/Student	3,526
7	申請場地借用	/zh_tw/service/306/30602	3,347
8	電子資源查詢	/zh_tw/search/105	3,053
9	館藏查詢功能說明	/zh_tw/search/101/10102	2,942
10	圖書館期末考延長開放公告	/zh_tw/announcement/圖書館期末考延長開放公告-2020-06-10-22- -20342912	2,642
11	2020年暑假-圖書館開放時間一覽表	/zh_tw/announcement/2020年暑假-圖書館開放時間一覽表-6-24-9-13-77856606	2,513

12	中文版	/?locale=zh_tw	1,523
13	最新消息	/zh_tw/announcement	1,514
14	畢業離校及論文繳交	/zh_tw/service/207	1,226
15	本館開放時間	/zh_tw/service/201	1,194
16	圖書館防疫解封措施與服務	/zh_tw/announcement/圖書館防疫解封措施與服務-94909608	1,167
17	圖書借閱	/zh_tw/service/204/CollectionCirculation	1,104
18	防堵學術詐騙-認識掠奪性期刊	/zh_tw/announcement/防堵學術詐騙-認識掠奪性期刊-29405733	1,059
19	英文版	/?locale=en	1,022
20	圖書館因應新冠肺炎相關服務說明與防疫措施	/zh_tw/announcement/圖書館因應新冠肺炎相關服務說明與防疫措施-85389828	890
註	自 2017/5/2 開始累計		

### 三、行動版網頁 [舊版網址](#) [新版網址](#)

	本月(6月)	上月	本年度累計
新版頁次	3,918	4,244	15,283
備註	1. 自 2018/01/01，網站頁次重新統計。 2. 新版網站為 RWD，版型自動會調整為行動版，自 5/2 起連線計次皆為從政大行動 APP。		

### 四、其他

主題活動名稱	累計瀏覽次數	備註
2019 年度報告	58	自 2018/05/31 開始累計

### 肆、同仁維護統計

#### 一、博碩士論文匯入機構典藏數量統計

總筆數：30		
不公開筆數：3	已公開筆數：9	延後公開筆數：18

#### 二、業務子系統統計 (自 2019 年 8 月始列入統計)

項 目	本月件數	年度累計
募款統計	0	0

來信指教統計		13	75
指參需求	課程系統	0	35
	圖書館系統	0	93
教師論著系統資料更新		226	2010
ORCID 註冊		0	11
定期刪除個資	校外人士系統	1495	4098
	悅讀區換證系統	59	238
使用者進出數	校外人士系統	0	6662
	悅讀區換證系統	0	45

### 三、軟硬體、自動化系統/網頁維護相關統計

項 目	本月件數	本年度累計	備 註
電腦軟硬體及週邊維修申請	0	14	
讀者檔轉檔申請	0	9	本年度累計 9 件，共 989 筆
Alma 發客服	14	52	
Alma 問題處理	16	114	
Alma 參數異動處理	11	51	
網頁/資料庫資料異動處理	17	89	
圖書館網站帳號及權限申請/異動	0	6	
自動化系統資料批次異動申請	1	5	代為抓取 set 或執行 job
讀者信件回覆	0	0	

### 四、通知信寄送內容統計

事件項目	次數
即將到期通知單寄送成功(Courtesy notification was sent to user)	12,446
即將到期通知單寄送失敗-由於未設定 Email (Failed to send courtesy notification to user because no preferred address exists)	15



逾期通知單寄送失敗-由於未設定 Email (Failed to send overdue notification to user since no preferred address exists)	3
逾期通知單寄送成功(Overdue notice letters were sent to users)	2,537

製表：陳靜宜 王文芳  
 盧文麗 張琇婷

組長：

館長：