

一、參考問題統計  
(一)、諮詢問題統計

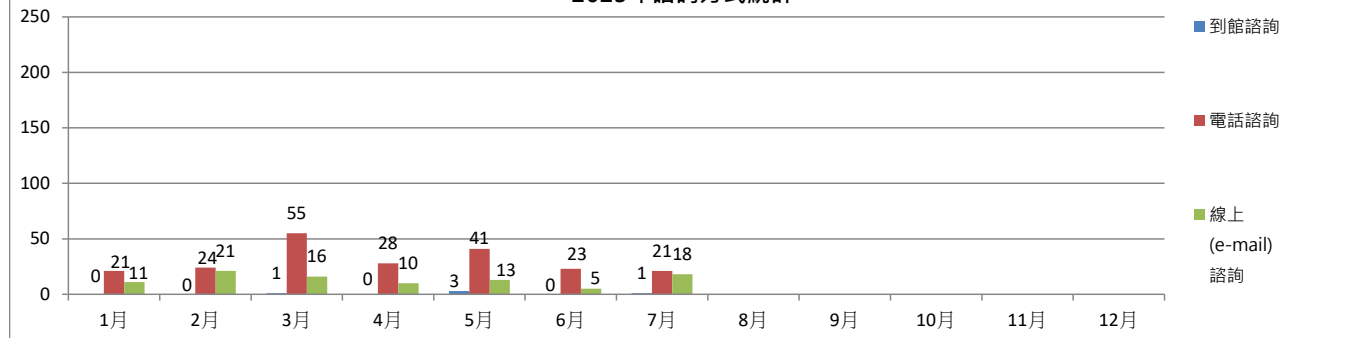
諮詢問題統計

項目	月 年	1月	2月	3月	4月	5月	6月	7月	8月	9月	10月	11月	12月	合計
		參考諮詢問題	2023	32	45	72	38	57	28	40				
	2022	39	31	47	55	82	50	42	45	47	62	59	62	621

諮詢方式統計

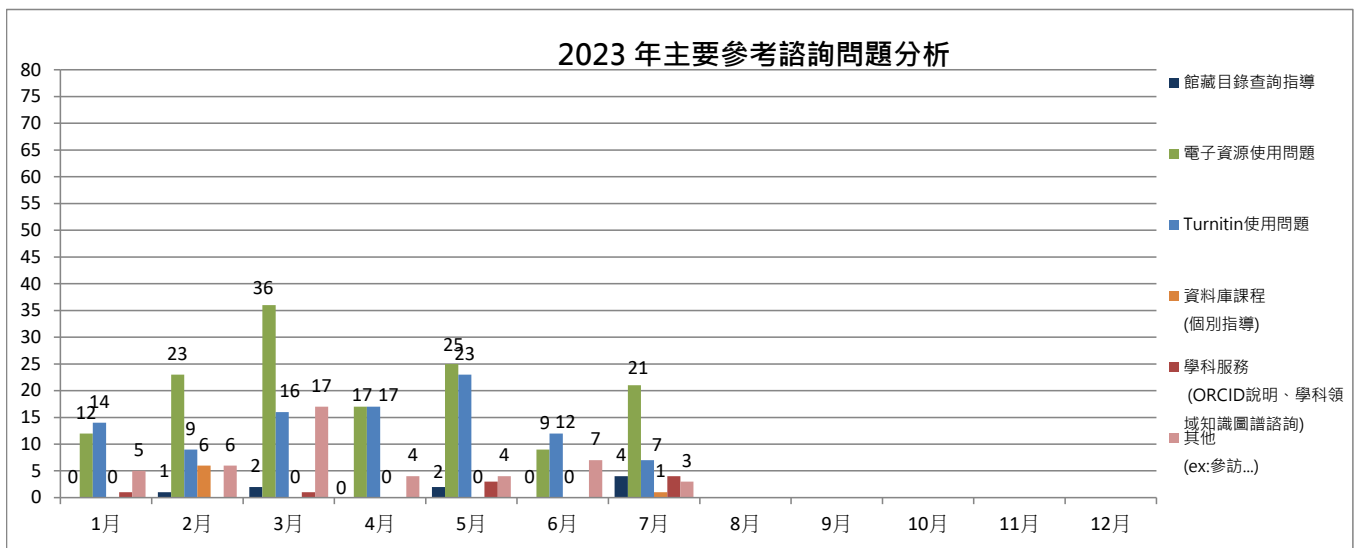
項目	月 年	1月	2月	3月	4月	5月	6月	7月	8月	9月	10月	11月	12月	合計
		到館諮詢	2023	0	0	1	0	3	0	1				
	2022	1	1	0	2	1	1	0	0	0	0	1	0	7
電話諮詢	2023	21	24	55	28	41	23	21						213
	2022	30	23	31	40	70	41	37	38	37	34	41	42	464
線上 (e-mail) 諮詢	2023	11	21	16	10	13	5	18						94
	2022	8	7	16	13	11	8	5	7	10	28	17	20	150

2023年諮詢方式統計



(二)、主要參考諮詢問題分析

項目	年	月												合計
		1月	2月	3月	4月	5月	6月	7月	8月	9月	10月	11月	12月	
館藏目錄查詢指導	2023	0	1	2	0	2	0	4						9
	2022	0	0	1	0	3	2	1	2	0	3	0	2	14
電子資源使用問題	2023	12	23	36	17	25	9	21						143
	2022	24	18	25	35	21	17	18	18	18	29	38	38	299
Turnitin使用問題	2023	14	9	16	17	23	12	7						98
	2022	9	4	8	10	49	25	15	14	8	4	10	15	171
資料庫課程 (個別指導)	2023	0	6	0	0	0	0	1						7
	2022	0	1	7	0	1	0	0	0	8	14	0	0	31
學科服務 (ORCID說明、學科領域 知識圖譜諮詢)	2023	1	0	1	0	3	0	4						9
	2022	0	2	0	0	0	0	0	3	0	0	1	2	8
其他 (ex:參訪...)	2023	5	6	17	4	4	7	3						46
	2022	6	6	6	10	8	6	8	8	13	12	10	5	98

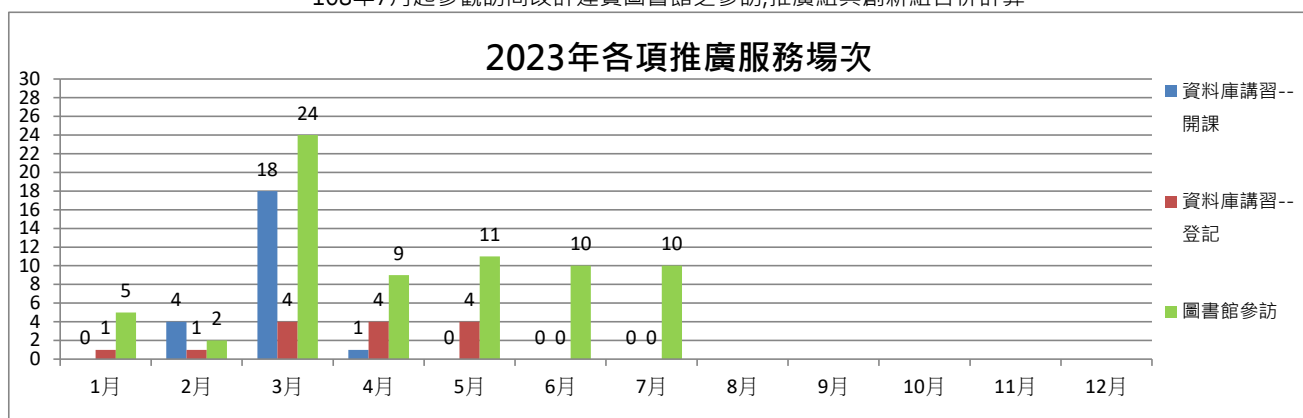


## 二、推廣業務統計

### (一)、資料庫檢索課程 / 參觀訪問活動統計總目

項目	年度	月 統計項目	1月	2月	3月	4月	5月	6月	7月	8月	9月	10月	11月	12月	合計
			資料庫講習	2023年	場次	0	4	18	1	0	0	0			
		時數	0.0	5.0	29.0	1.0	0.0	0.0	0.0						35.0
		參加人數	0	99	557	68	0	0	0						724
		報名人數	0	190	867	105	0	0	0						1162
資料庫講習--開課	2022年	場次	1	0	10	1	1	0	0	0	3	12	1	0	29
		時數	1.5	0.0	20.0	2.0	1.0	0.0	0.0	0.0	6.0	22.0	1.0	0.0	53.5
		參加人數	18	0	349	31	44	0	0	0	144	358	4	0	948
		報名人數	18	0	486	46	44	0	0	0	257	648	8	0	1507
資料庫講習--登記	2023年	場次	1	1	4	4	4	0	0						14
		時數	3.0	1.0	8.5	4.0	9.0	0.0	0.0						25.5
		參加人數	12	12	82	419	55	0	0						580
		報名人數	12	12	82	419	55	0	0						580
	2022年	場次	1	2	1	2	2	0	0	1	5	6	3	0	23
		時數	3.0	4.5	3.0	5.0	4.5	0.0	0.0	3.0	11.0	15.0	5.0	0.0	54
		參加人數	15	30	11	36	33	0	0	17	94	192	96	0	524
		報名人數	9	30	14	36	33	0	0	17	101	192	100	0	532
圖書館參訪	2023年	場次	5	2	24	9	11	10	10						71
		時數	3.1	4.0	22.0	6.3	11.3	6.1	8.2						61.0
		參加人數	69	44	433	150	249	145	167						1257
	2022年	場次	2	1	3	3	2	1	2	4	4	14	7	10	53
		時數	2.2	1.0	5.7	4.2	2.0	0.5	1.7	5.0	2.8	11.5	8.5	13.9	59
		參加人數	10	13	53	76	44	22	12	30	60	211	155	240	926

\*108年7月起參觀訪問改計達賢圖書館之參訪,推廣組與創新組合併計算



#### 四、資料庫數量統計

(至2023年7月止)

資料庫類型	語言別分類	總數
光碟資料庫 (含單機版)	中文 4 種	9 種
	西文 5 種	
線上資料庫 (含電子期刊資料庫)	中文 114 種	332 種
	西文 218 種	
電子書(買斷)	中文 25077 種	238809 種
	西文 213732 種(含DDC論文6038種)	
電子書(使用權)	中文 0 種	667471 種
	西文 667471 種(含DDC論文284953種)	
電子期刊	88358 種	88358 種

製表\_\_\_\_\_組長\_\_\_\_\_館長\_\_\_\_\_