

一、參考問題統計
(一)、諮詢問題統計

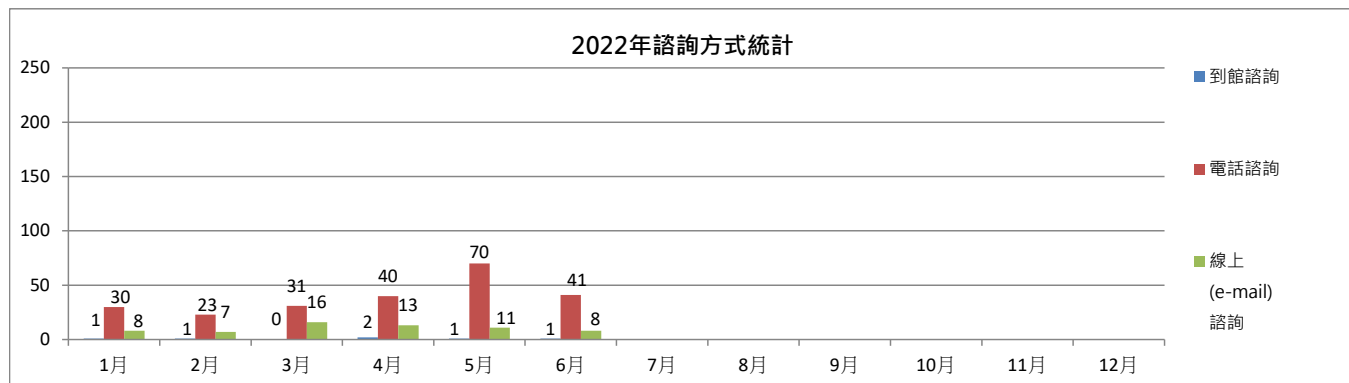
諮詢問題統計

項目	月 年	1月	2月	3月	4月	5月	6月	7月	8月	9月	10月	11月	12月	合計
		參考諮詢問題	2022	39	31	47	55	82	50					
	2021	43	36	72	40	55	62	51	44	59	50	55	39	606

諮詢方式統計

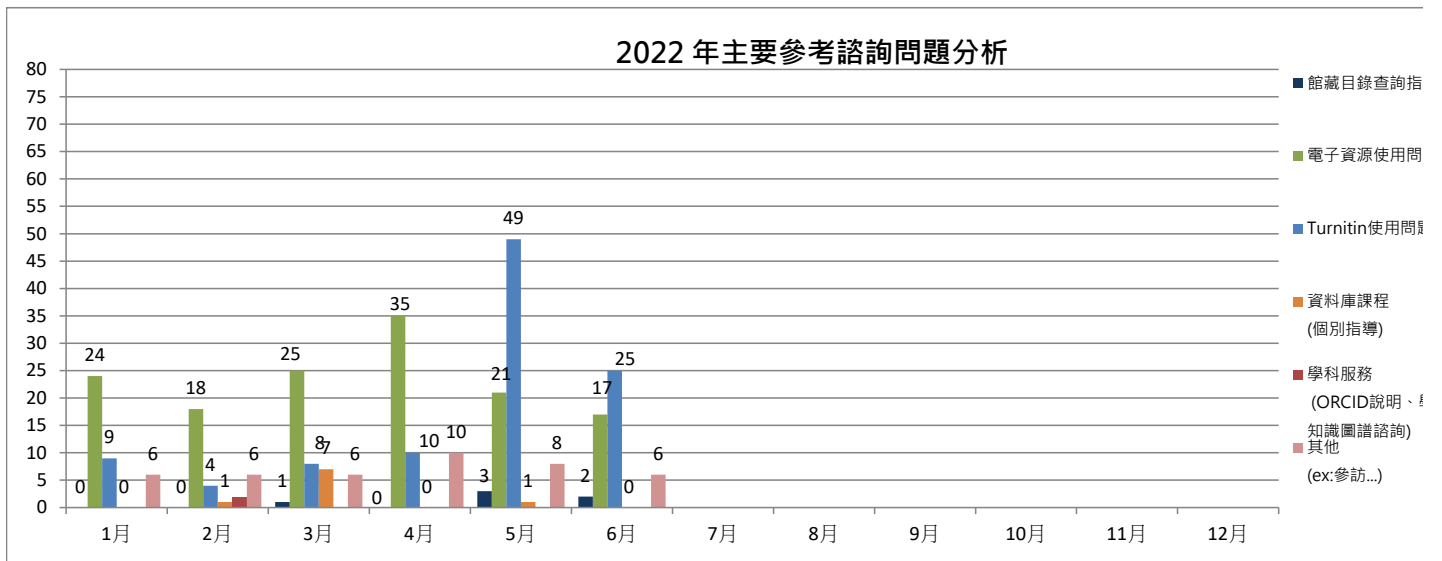
項目	月 年	1月	2月	3月	4月	5月	6月	7月	8月	9月	10月	11月	12月	合計
		到館諮詢	2022	1	1	0	2	1	1					
	2021	2	0	3	0	1	0	0	0	0	2	1	0	9
電話諮詢	2022	30	23	31	40	70	41							
	2021	33	29	47	27	44	40	45	33	39	35	44	25	441
線上 (e-mail) 諮詢	2022	8	7	16	13	11	8							
	2021	8	7	22	13	10	22	6	11	20	13	10	14	156

2022年諮詢方式統計



(二)、主要參考諮詢問題分析

項目	年	1月	2月	3月	4月	5月	6月	7月	8月	9月	10月	11月	12月	合計
		館藏目錄查詢指導	2022	0	0	1	0	3	2					
	2021	3月新增的項目		0	4	0	2	1	1	2	0	0	3	13
電子資源使用問題	2022	24	18	25	35	21	17							
	2021	28	24	38	25	26	35	30	22	34	25	26	16	329
Turnitin使用問題	2022	9	4	8	10	49	25							
	2021	10	10	13	4	27	22	7	4	8	6	27	17	155
資料庫課程 (個別指導)	2022	0	1	7	0	1	0							
	2021	0	0	3	1	0	1	0	1	1	1	0	0	8
學科服務 (ORCID說明、學科領域 知識圖譜諮詢)	2022	0	2	0	0	0	0							
	2021	3月新增的項目		0	0	0	0	3	3	1	4	0	0	11
其他 (ex:參訪...)	2022	6	6	6	10	8	6							
	2021	5	2	18	6	2	2	10	13	13	14	2	3	90

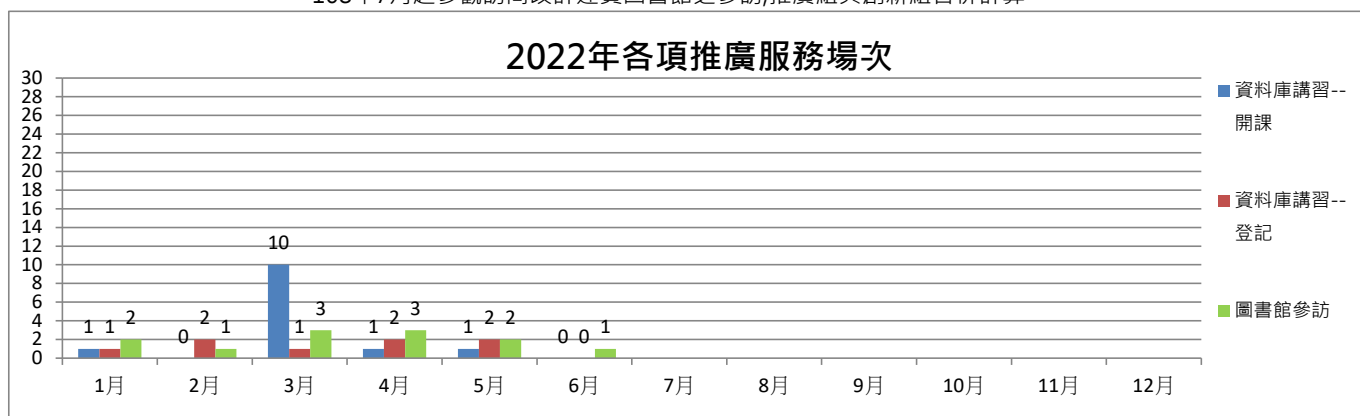


二、推廣業務統計

(一)、資料庫檢索課程 / 參觀訪問活動統計總目

項目	年度	月 統計項目	1月	2月	3月	4月	5月	6月	7月	8月	9月	10月	11月	12月	合計
			資料庫講習 -- 開課	2022年	場次	1	0	10	1	1	0				
		時數	1.5	0.0	20.0	2.0	1.0	0.0							24.5
		參加人數	18	0	349	31	44	0							442
		報名人數	18	0	486	46	44	0							594
	2021年	場次	0	1	10	1	1	0	0	0	0	15	1	0	29
		時數	0.0	2.0	17.0	2.0	1.0	0.0	0.0	0.0	0.0	25.0	2.0	0.0	49
		參加人數	0	62	388	25	16	0	0	0	0	598	16	0	1105
		報名人數	0	145	776	33	27	0	0	0	0	852	25	0	1858
資料庫講習 -- 登記	2022年	場次	1	2	1	2	2	0							8
		時數	3.0	4.5	3.0	5.0	4.5	0.0							20.0
		參加人數	15	30	11	36	33	0							125
		報名人數	9	30	14	36	33	0							122
	2021年	場次	0	1	6	3	2	0	0	0	2	6	4	1	25
		時數	0.0	2.0	13.0	9.0	5.0	0.0	0.0	0.0	6.0	14.5	11.0	3.0	63.5
		參加人數	0	3	104	39	13	0	0	0	28	208	42	9	446
		報名人數	0	9	87	39	13	0	0	0	28	208	42	9	435
圖書館參訪	2022年	場次	2	1	3	3	2	1							12
		時數	2.2	1.0	5.7	4.2	2.0	0.5							15.6
		參加人數	10	13	53	76	44	22							218
	2021年	場次	9	2	5	6	3	0	0	0	0	7	1	7	40
		時數	8.0	2.0	4.5	8.0	4.0	0.0	0.0	0.0	0.0	6.5	1.5	6.5	41
		參加人數	228	8	78	185	126	0	0	0	0	121	2	83	831

*108年7月起參觀訪問改計達賢圖書館之參訪,推廣組與創新組合併計算



四、資料庫數量統計

(至2022年6月止)

資料庫類型	語言別分類	總數
光碟資料庫 (含單機版)	中文 4 種	9 種
	西文 5 種	
線上資料庫 (含電子期刊資料庫)	中文 108 種	326 種
	西文 218 種	
電子書(買斷)	中文 33525 種	226313 種
	西文 192788 種(含DDC論文5641 種)	
電子書(使用權)	中文 0 種	654437 種
	西文 654437 種(含DDC論文273444種)	
電子期刊	79024 種	79024 種

製表_____組長_____館長_____