



TEJ 財經資料庫使用教學

掌握TEJ使用技巧，協助實證研究產出

台灣經濟新報文化事業股份有限公司

業務部 徐郁婷

(02)8768-1088#112

ythsu@tej.com.tw

2025/10/17

聲明

本講義的內文、圖形、照片及編排等著作權或其他智慧財產權均歸屬台灣經濟新報(TEJ)所有，禁止錄音錄影。

非經書面授權同意，不得以任何形式於任何平面或電子網路轉載、複製、引用、公開傳輸、改作、散布或為其他利用行為。

TEJ 教育訓練課前準備-全步驟



TEJ 系統下載安裝及申請帳號

①

本校下載TEJPRO網址

<https://tejpro.tej.com.tw/SchoolDoc/NCU/?lang=zh-TW>

點選 TEJPro主程式下載

等待下載與安裝的空檔，可邊申請帳號



②

TEJPro帳號申請

帳號申請

TEJ Pro帳號申請



TEJ 教育訓練課前準備-TEJ Pro系統登入

③

TEJ PRO系統登入



輸入TEJ PRO帳密

1. 申請帳密後，請至校園個人信箱開啟認證信，啟用帳號。
2. 勾選**記住帳號密碼**，未來不需再輸入。

TEJ Pro (Version 1.0.0.150)

TEJ PRO

市場/地區
台灣

設定 >>

帳號

密碼

記住帳號密碼 [修改/忘記密碼](#)

註冊 登入

简体中文 | 繁體中文 | ENGLISH




TEJ 教育訓練課前準備-TEJ Smartwizard系統登入

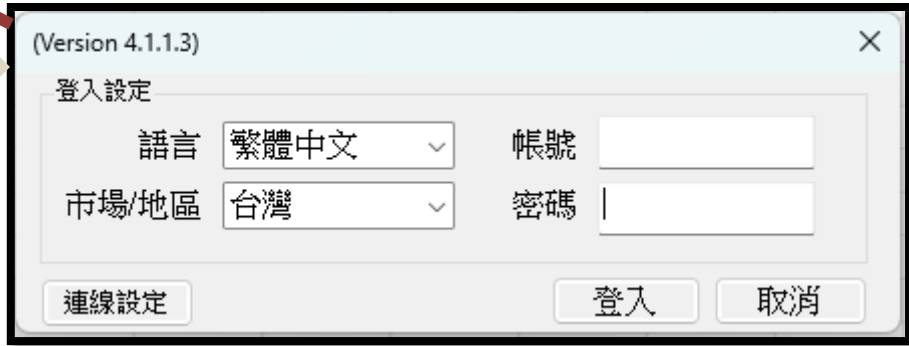
④ TEJ Smartwizard系統登入

開啟一個空白的EXCEL活頁簿，在EXCEL工具列切換[增益集]頁籤，

點選System Settings功能



輸入使用者帳號與密碼



第一次使用必須輸入TEJ Pro帳號密碼，未來不須再重新輸入



TEJ 教育訓練課前準備-觀看線上教學至少快轉一次

⑤ 課前至少聆聽一次，對步驟有初步認識，使本日課程更流暢

TEJ Pro



TEJ Smartwizard



copyright©2026台灣經濟新報TEJ

安裝疑難雜症、使用過程遇到困難皆可洽TEJ線上客服
Google Chat : tej@tej.com.tw



每周一到週五，非例假日
上午09:30 ~ 下午17:30
中午午休時間回應稍慢請見諒



台灣經濟新報

評等 · 風險 · 指數 · 商情

公司簡介

TEJ 企業簡介

- 中港台財經數據 X 六大架構解決方案 x 顧問式專家服務



信用風險

TCRI™台灣企業信用評等指標
TCRI™看門狗
CCRQM中國企業信用評等指標
TGPS集團觀察
台灣集團企業信用風險



法遵科技

Censrisk市場風險評估系統
BIS資本適足率計提系統



ESG永續

TESG永續發展指標
永續資料集
公司治理
TCFD與TNFD方案



投資分析

TQuant LAB
多因子分析
指數編制



評價分析

股權評價服務
無形資產評價服務
金融資產評價系統



企業商情

亞洲地區財金資料庫
TEJ企業商情資料

TEJ 企業商情收錄範圍

• 評等、風險、指數、商情 Since 1990



總體經濟
商品原物料
利/匯率資料



經濟部商業司
稅籍登記資料
國貿局公司基本資料
營利事業家數&銷售額
智財局商標、專利
政府採購拒往名單
環保署裁罰資訊(公發以上)
違反勞基法資料(公發以上)
法院訴訟判決



月營收盈餘
董監事持股
董監申報轉讓
董監酬勞
財務資訊
產銷組合
轉投資明細
股權結構
借款明細
配股配息
部門別
銷貨地區
主要進銷對象
主要銷貨客戶
股東會議案/
電子投票
法說會逐字稿



股價資訊
BETA
三大法人
融資融券
集保庫存
警示股
債券資訊
基金資訊
權證資訊
期貨資訊
選擇權資訊
重大訊息
券商分點
指數成分股

TEJ 合作夥伴

• 評等、風險、指數、商情 Since 1990

- 國內外銀行引用之企業授信審查依據
- 信用風險內部模型建模專案
- 綠色金融監理機制顧問服務
- 資產部位市場風險評估系統

- 國內外投資機構投資管理工具
- 股價指數編制及績效指標建立
- 責任投資監理機制顧問服務



- 國內外大專院校學術引用最多
- 投資教室平台產學合作
- 實體風險、金融商品、股權評價、公司治理研究
產學合作

- 中港台三地資料串接

- 供應商(監管企業)風險控管
 - 產業研究 / 金融分析
 - 金融商品評價顧問
- copyright © 2026 台灣經濟時報 TEJ

TEJ 產品服務模式

• 評等、風險、指數、商情 Since 1990



TEJ 多元的資料提供方式供選用

• 評等、風險、指數、商情 Since 1990



API

以程式直接串接
資料源



FTP

資料源置於站台上，由使用者下
傳導入內部



Web Browser

FOR MAC
On the way
免安裝瀏覽器版



Windows AP

單機應用程式版
彈性下載與更新

TEJ常用資料庫路徑

※主選單資料庫分類為常用列示供參，依各機構訂閱授權範圍有所不同

TEJ Profile

- 包含總經、原物料、匯率、利率等資料。

TEJ Company

- 企業月營收盈餘、產銷組合、董監事、資本形成、長短期投資及借款等資料。

TEJ IFRS Finance

- 台灣上市櫃企業財報遵循國際會計準則之財務資料，自2013年起揭露，最早溯自1981年。

TEJ 股價資料庫

- 證券市場面資料庫，包含調整股價、未調整股價、報酬率、系統風險等。

TEJ 籌碼資料庫

- 證券市場面資料庫，包含籌碼分佈、法人買賣超、外資法人持股、主要券商進出明細等。

TEJ FUND

- 基金資料庫，包括基金屬性、淨值、週、月持股、週轉率、評等、新聞等。

TEJ BOND

- 國內公債、公司債、可轉債及ECB資料。

TEJ PUB

- 公開發行公司資料庫，包含：財務、股價、董監事持股、月營收、資本形成...等。



TEJ 常用資料庫路徑_研究主題型(星號為跨領域題材)

董監職責與專業度



- 高階經理人與董監事特質、任期、專業、參與程度

市場面多因子



- 以Fama & French模型計算台股市場風險溢酬、規模溢酬、淨值市價比溢酬等八大因子。

TEJ審計品質



- 包括研究審計品質所需的影響變數與衡量變數和會計師事務所資料，辨認是否為大型事務所、該年度是否應輪調而未輪調

TEJ公司治理



- 公開發行以上公司集團組成、控制持股及偏離、董監結構、董監酬勞、獨立董監等。眾多公司治理研究文獻中的取材處。

TESG永續資料集



- 參照 SASB 架構，收錄超過 40 個子項，內涵超過 600 個項目。除涵蓋大量公開資訊來源外，且對不同數據進行衍生與加值統計。

TESG永續發展指標



- 量化分析為基礎，國際ESG準則為參考，廣納外部資訊，企業沒有CSR、永續報告書也可以評分，同產業比排名，跨產業比等級。

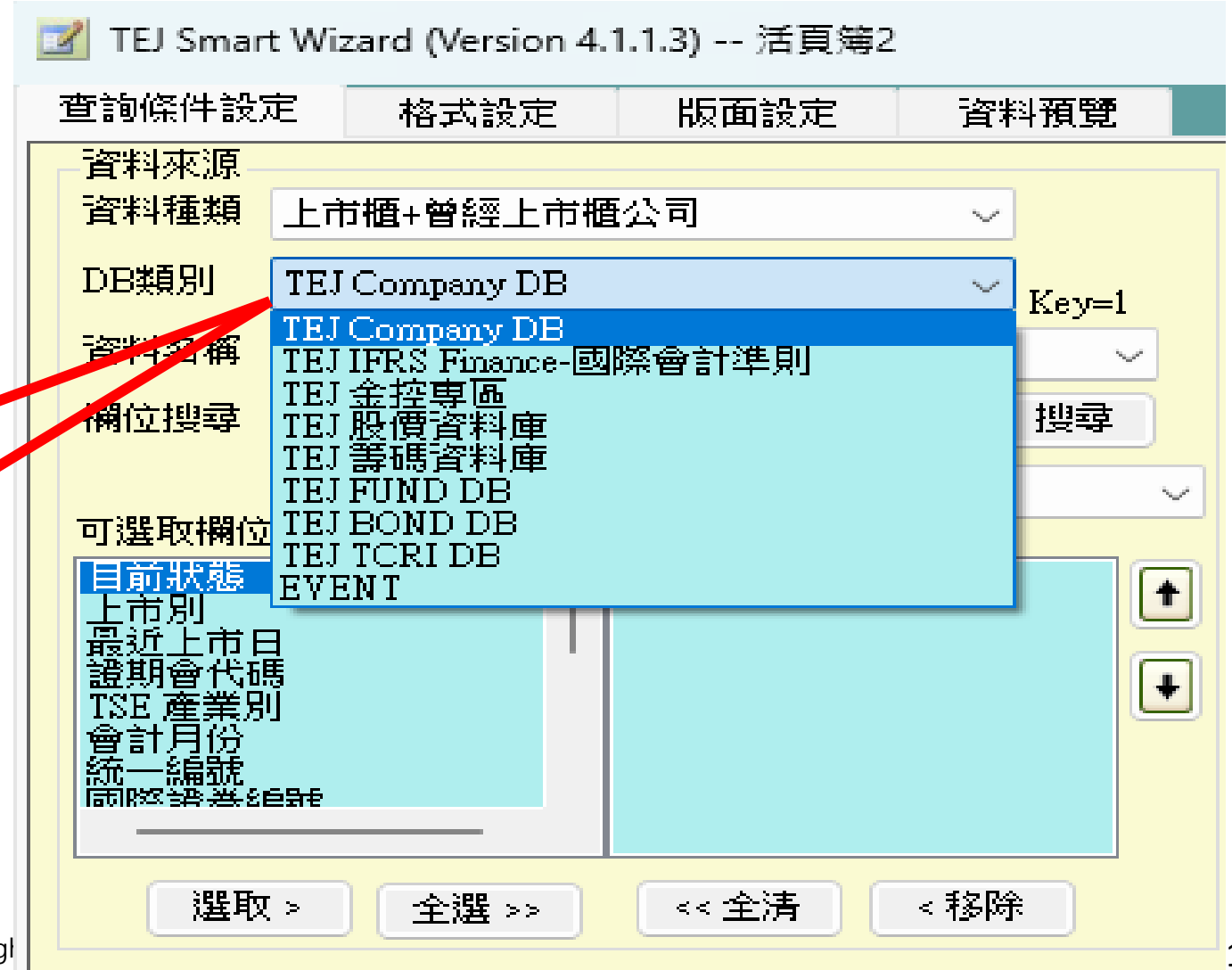
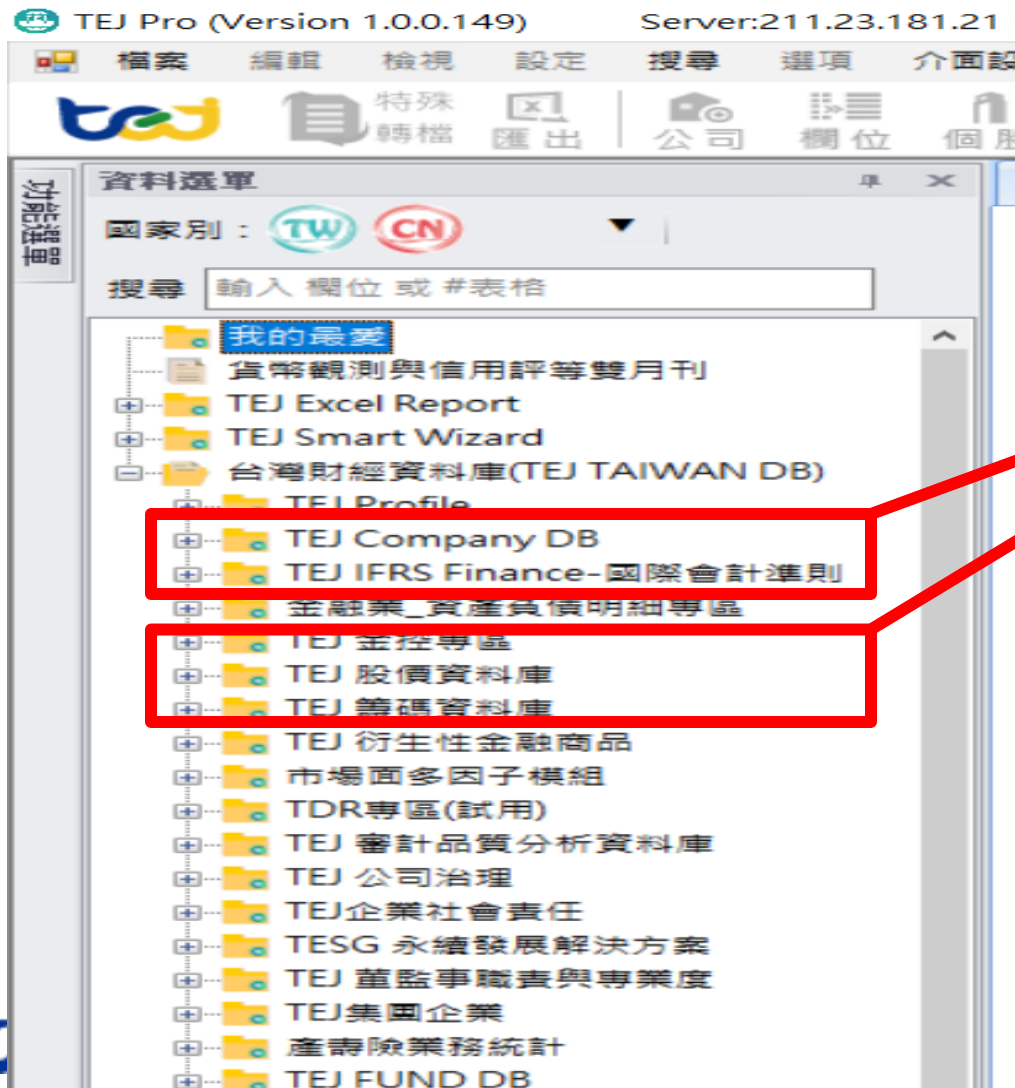
TEJ TCRI

- 已被驗證本土有效的信用風險模型，國內金融機構採用率100%。學術研究借以作為資金成本。



TEJ 系統操作

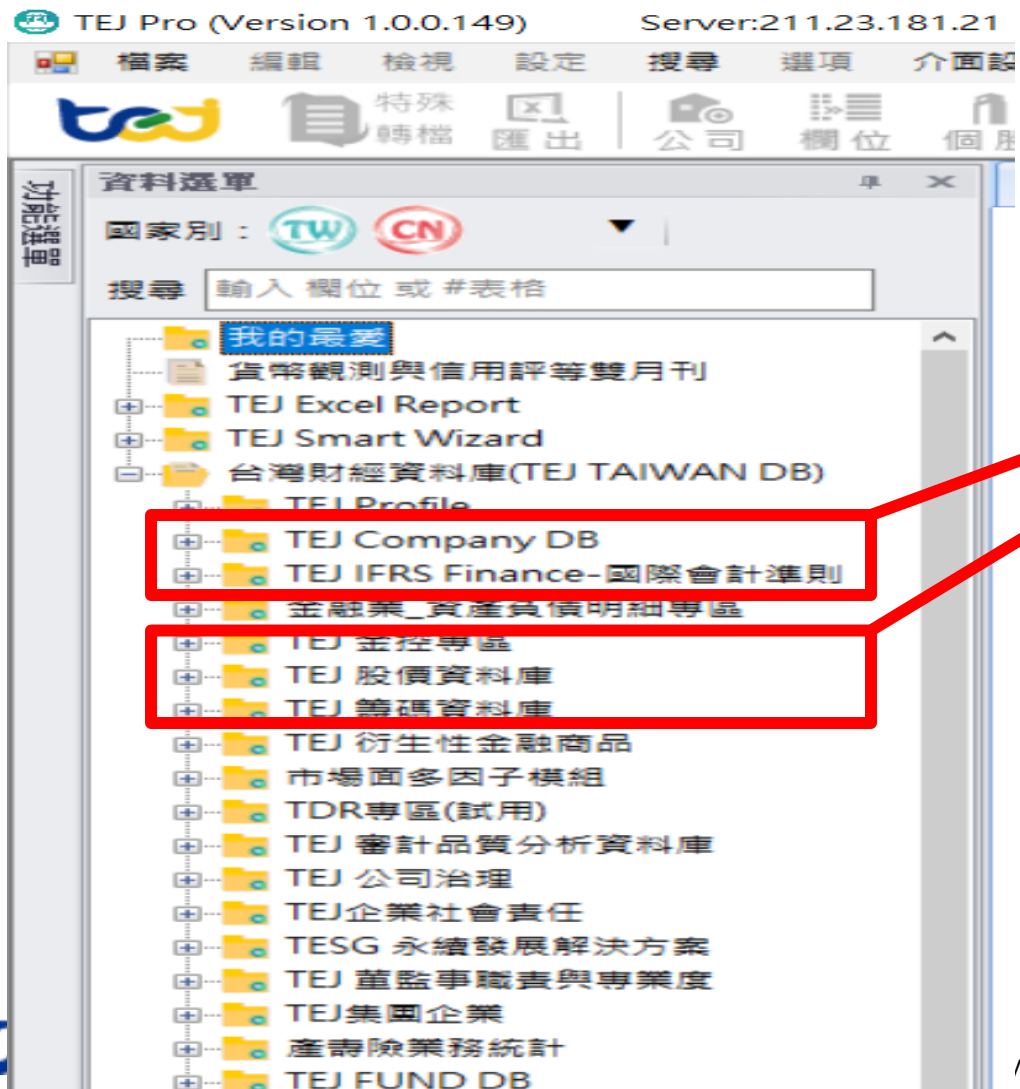
- TEJPRO主選單 VS. TEJ SMARTWIZARD > DB類別



right

TEJ 系統操作

- TEJPRO主選單 > 上市櫃+曾經上市櫃包含的市場別



- 1.上市
- 2.上櫃
- 3.興櫃
- 4.創新版
- 5.下市
- 6.下櫃
- 7.下興櫃
- 8.曾經全額交額+管理股票

TEJ 系統操作

- TEJ SmartWizard查詢條件設定 > 資料種類

TEJ Smart Wizard (Version 4.1.1.3) -- 活頁簿2

查詢條件設定 | 格式設定 | 版面設定 | 資料預覽

資料來源
資料種類: 上市櫃+曾經上市櫃公司

DB類別: TEJ Company DB (Key=1)

資料名稱: TEJ Company DB

欄位搜尋: TEJ IFRS Finance-國際會計準則, TEJ 金控專區, TEJ 股價資料庫, TEJ 籌碼資料庫, TEJ FUND DB, TEJ BOND DB, TEJ TCRI DB, EVENT

可選取欄位: 目前狀態, 上市別, 最近上市日, 證期會代碼, TSE 產業別, 會計月份, 統一編號, 國際證券編號

選取 > | 全選 >> | << 全清 | < 移除

注意事項：

TEJ SmartWizard的資料種類邏輯：

(ticker/code)代碼所對應的交易市場或商品屬性(基金/債券/集團/三大法人...等)



一間公司在指定日期屬於甚麼市場&歷次財報公告日

欄位名稱 = 市場別

欄位名稱 = 財報發布日

查詢路徑請參酌以下介紹



一間公司在指定日期屬於甚麼市場&歷次財報公告日



資料頻率：季、半年、年



台灣財經資料庫(TEJ TAIWAN DB)

- TEJ Profile
- TEJ Company DB
- TEJ IFRS Finance-國際會計準則
 - IFRS以合併為主簡表(累計)-全產業
 - IFRS以合併為主簡表(單季)-全產業
 - 關係企業營運概況明細
 - 業績快訊
 - 以合併為主財務(含附註)
 - IFRS以合併為主財務(累計)-一般產業IV
 - IFRS以合併為主財務(累計)-銀行業IV
 - IFRS以合併為主財務(累計)-金控業IV
 - IFRS以合併為主財務(累計)-保險業IV
 - IFRS以合併為主財務(累計)-證券業IV
 - IFRS以合併為主財務(單季)-一般產業IV
 - IFRS以合併為主財務(單季)-銀行業IV
 - IFRS以合併為主財務(單季)-金控業IV
 - IFRS以合併為主財務(單季)-保險業IV
 - IFRS以合併為主財務(單季)-證券業IV
 - 非合併財務(含附註)
 - IFRS非合併(個別+個體)財報(累計)-一般產業IV
 - IFRS非合併(個別+個體)財報(累計)-銀行業IV
 - IFRS非合併(個別+個體)財報(累計)-保險業IV
 - IFRS非合併(個別+個體)財報(累計)-證券業IV
 - IFRS非合併(個別+個體)財報(累計)-金控業IV



TEJ Smart Wizard (Version 4.1.1.3) -- 活頁簿2

查詢條件設定 | 格式設定 | 版面設定 | 資料預覽

資料來源

資料種類: 上市櫃+曾經上市櫃公司

DB類別: TEJ IFRS Finance-國際會計準則

資料名稱: IFRS以合併為主簡表(累計)-全產業

欄位搜尋: IFRS以合併為主簡表(單季)-全產業

分類: 關係企業營運概況明細, 業績快訊

可選取欄位: IFRS以合併為主財務(累計)-一般產業IV, IFRS以合併為主財務(單季)-一般產業IV

季別: 季, 半年, 年

合併(Y/N): 是, 否

月份: 1, 2, 3, 4, 5, 6, 7, 8, 9, 10, 11, 12

幣別: 新台幣, 美金, 港幣, 日幣, 新加坡幣, 人民幣, 新加坡幣, 港幣, 日幣, 新台幣

現金及約當現金: 是, 否

透過損益: 是, 否

透過其他綜合損益: 是, 否

持攤銷後: 是, 否

會計師報告基本資料

會計師報告摘要

會計師簽證公費

會計師財務預測第一級

預測-公司當局

合併個體





一間公司在指定日期屬於甚麼市場&歷次財報公告日



資料頻率：季、半年、年



台灣財經資料庫(TEJ TAIWAN DB)

- TEJ Profile
- TEJ Company DB
- TEJ IFRS Finance-國際會計準則**
 - IFRS以合併為主簡表(累計)-全產業
 - IFRS以合併為主簡表(單季)-全產業
 - 關係企業營運概況明細
 - 業績快訊
 - 以合併為主財務(含附註)
 - IFRS以合併為主財務(累計)-一般產業IV
 - IFRS以合併為主財務(累計)-銀行業IV**
 - IFRS以合併為主財務(累計)-金控業IV**
 - IFRS以合併為主財務(累計)-保險業IV**
 - IFRS以合併為主財務(累計)-證券業IV**
 - IFRS以合併為主財務(單季)-一般產業IV
 - IFRS以合併為主財務(單季)-銀行業IV
 - IFRS以合併為主財務(單季)-金控業IV
 - IFRS以合併為主財務(單季)-保險業IV
 - IFRS以合併為主財務(單季)-證券業IV
 - 非合併財務(含附註)
 - IFRS非合併(個別+個體)財報(累計)-一般產業IV
 - IFRS非合併(個別+個體)財報(累計)-銀行業IV**
 - IFRS非合併(個別+個體)財報(累計)-保險業IV**
 - IFRS非合併(個別+個體)財報(累計)-證券業IV**
 - IFRS非合併(個別+個體)財報(累計)-金控業IV**



TEJ Smart Wizard (Version 4.1.1.3) -- 活頁簿2

查詢條件設定 | 格式設定 | 版面設定 | 資料預覽

資料來源

資料種類: 公開發行以上企業

DB類別: TEJ IFRS Finance-國際會計準則 Key=2

資料名稱: IFRS以合併為主財務(累計)-銀行業IV

欄位搜尋

分類

可選取欄位

- 季別
- 合併(Y/N)
- 月份
- 幣別
- 現金及約
- 存放及折
- 透過損益
- 遞延之全
- 帳齡分析
- 外幣資產負債
- 公允價值等級
- 匯率風險敏感度分析
- 利率風險敏感度分析
- 價格風險敏感度分析

選取





一間公司在指定日期屬於甚麼市場&歷次財報公告日

資料頻率(意義)：日(交易當日)、週/月/年(交易當週/月/年最後交易日)



TEJ 股價資料庫

- 調整股價(日)-均價
- 調整股價(日)-除權息調整
- 調整股價(週)-除權息調整
- 調整股價(月)-除權息調整
- 調整股價(年)-除權息調整
- 股價報酬(日)-報酬率
- 股價報酬(日)-Beta值
- 未調整股價(日)-均價
- 未調整股價(日)
- 未調整股價(週)
- 未調整股價(月)
- 未調整股價(年)



TEJ Smart Wizard (Version 4.1.1.3) -- 活頁簿2

查詢條件設定 | 格式設定 | 版面設定 | 資料預覽

資料來源
資料種類 上市櫃+曾經上市櫃公司

DB類別 TEJ 股價資料庫 Key=2

資料名稱 調整股價(日)-均價

欄位搜尋

- 調整股價(日)-均價
- 調整股價(日)-除權息調整
- 調整股價(週)-除權息調整
- 調整股價(月)-除權息調整
- 調整股價(年)-除權息調整
- 股價報酬(日)-報酬率
- 股價報酬(日)-Beta值
- 未調整股價(日)-均價
- 未調整股價(日)
- 未調整股價(週)
- 未調整股價(月)
- 未調整股價(年)
- 暫停交易記錄
- 股價報酬率異常說明
- 與櫃及上市(櫃)前與櫃-除權息調整股價(日)
- 與櫃及上市(櫃)前與櫃-未調整股價(日)

可選取欄位

近一月 近三月 近六月 近一年 近一年一月 近一年三月 近一年六月 近一年九月 近一年十二月

選取





不區別公司掛牌與否 在指定日期屬於甚麼市場&歷次財報公告日



此區不分市場別，一樣有[市場別]欄位



公開發行以上企業 Finance DB

- 企業_基本資料
- 企業_內部人持股實際異動狀況
- 企業_董監全體持股狀況_年
- 企業_股權結構及股權分散
- TEJ IFRS Finance-國際會計準則
 - IFRS以合併為主財務(累計)-一般產業IV(公發以上)
 - IFRS以合併為主財務(累計)-銀行業IV
 - IFRS以合併為主財務(累計)-金控業IV
 - IFRS以合併為主財務(累計)-保險業IV
 - IFRS以合併為主財務(累計)-證券業IV
 - IFRS以合併為主財務(單季)-一般產業IV(公發以上)
 - IFRS以合併為主財務(單季)-銀行業IV
 - IFRS以合併為主財務(單季)-金控業IV
 - IFRS以合併為主財務(單季)-保險業IV
 - IFRS以合併為主財務(單季)-證券業IV
- 非合併財務(含附註)
 - IFRS非合併(個別+個體)財報(累計)-一般產業IV(公發以上)
 - IFRS非合併(個別+個體)財報(累計)-銀行業IV
 - IFRS非合併(個別+個體)財報(累計)-保險業IV
 - IFRS非合併(個別+個體)財報(累計)-證券業IV
 - IFRS非合併(個別+個體)財報(累計)-金控業IV

TEJ Smart Wizard (Version 4.1.1.3) -- 活頁簿2

查詢條件設定 | 格式設定 | 版面設定 | 資料

資料來源: 公開發行以上企業

資料種類: 公開發行以上企業

DB類別: 公開發行以上企業 Finance DB

資料名稱: 企業_基本資料

欄位搜尋: 企業_基本資料, 企業_長期投資明細, 企業_合併長期投資明細, 企業_董監事持股狀況, 企業_董監全體持股狀況, 企業_內部人持股實際異動狀況, 企業_董監全體持股狀況_年, 企業_月營收盈餘, 企業_產銷組合(月), 企業_...

可選取欄位: 目前狀態, 上市別, 最近上市日, 證期會代碼, TSE產業, 會計月份, 統一編號, 國際證券

進階欄位:

日期設定: 日期區間, 頻率

可選取日期: 202509, 202506, 202503, 202412

IFRS以合併為主簡表(累計)-全產業, IFRS以合併為主簡表(單季)-全產業, IFRS以合併為主財務(累計)-一般產業IV(公發以), IFRS以合併為主財務(累計)-銀行業IV, IFRS以合併為主財務(累計)-金控業IV, IFRS以合併為主財務(累計)-保險業IV, IFRS以合併為主財務(單季)-一般產業IV(公發以), IFRS以合併為主財務(單季)-銀行業IV, IFRS以合併為主財務(單季)-金控業IV, IFRS以合併為主財務(單季)-保險業IV, IFRS以合併為主財務(單季)-證券業IV, IFRS非合併(個別+個體)財報(累計)-一般產業IV(公發以), IFRS非合併(個別+個體)財報(累計)-銀行業IV, IFRS非合併(個別+個體)財報(累計)-保險業IV, IFRS非合併(個別+個體)財報(累計)-證券業IV, IFRS非合併(個別+個體)財報(累計)-金控業IV





上市櫃+曾經上市櫃公司的各種重要日期 -特殊事件日期資料庫



TEJ 股價資料庫

- 調整股價(日)-均價
- 調整股價(日)-除權息調整
- 調整股價(週)-除權息調整
- 調整股價(月)-除權息調整
- 調整股價(年)-除權息調整
- 股價報酬(日)-報酬率
- 股價報酬(日)-Beta值
- 未調整股價(日)-均價
- 未調整股價(日)
- 未調整股價(週)
- 未調整股價(月)
- 未調整股價(年)
- 指數因子
- 暫停交易記錄
- 大盤統計資訊
- 上市股票市場大事記
- 特殊事件日期資料庫**
- 股價報酬率異常說明
- 興櫃及上市(櫃)前興櫃-除權息調整股價(日)
- 興櫃及上市(櫃)前興櫃-未調整股價(日)
- 國際重要個股股價

1. 以查詢時，股票代碼所屬市場x事件作為查詢代碼
2. 以事件為主體，一次下載系統已建置的該類型公司該事件之每一筆，不提供日期篩選功能

資料說明	資料起迄	目前狀態	序號	公司及名稱	事件日	公告日	股東會日	分配年度	季別	增減資率	備註
1	2025	000001	1101	台泥	1971/03/09			1970		1.350	
2	2025	000002	1101	台泥	1972/03/10			1971		1.200	
3	2025	000003	1101	台泥	1973/03/19			1972		1.000	
4	2025	000004	1101	台泥	1974/03/19			1973		1.200	
5	2025	000005	1101	台泥	1975/03/17			1974		1.250	
6	2025	000006	1101	台泥	1976/03/20			1975		1.300	
7	2025	000007	1101	台泥	1977/03/21			1976		1.500	
8	2025	000008	1101	台泥	1978/02/28			1977		1.500	
9	2025	000009	1101	台泥	1979/03/10			1978		1.500	
10	2025	000010	1101	台泥	1980/03/08			1979		1.700	
11	2025	000011	1101	台泥	1981/03/09			1980		1.200	
12	2025	000012	1101	台泥	1982/03/08			1981		1.000	
13	2025	000013	1101	台泥	1983/03/08			1982		0.600	
14	2025	000014	1101	台泥	1984/03/20			1983		1.500	
15	2025	000015	1101	台泥	1985/03/16			1984		1.800	
16	2025	000016	1101	台泥	1986/03/08			1985		1.300	
17	2025	000017	1101	台泥	1987/03/20			1986		1.500	
18	2025	000018	1101	台泥	1988/03/17			1987		2.000	
19	2025	000019	1101	台泥	1989/03/20			1988		2.500	
20	2025	000020	1101	台泥	1990/03/19			1989		1.500	
21	2025	000021	1101	台泥	1991/05/04		1991/04/19	1990		1.600	
22	2025	000022	1101	台泥	1992/05/06		1992/04/21	1991		1.500	
23	2025	000023	1101	台泥	1993/05/06		1993/04/20	1992		2.000	
24	2025	000024	1101	台泥	1994/05/06		1994/04/21	1993		2.000	
25	2025	000025	1101	台泥	1995/05/05		1995/04/20	1994		1.000	
26	2025	000026	1101	台泥	1996/05/04		1996/04/18	1995		0.500	
27	2025	000027	1101	台泥	1997/06/19		1997/05/30	1996		0.200	
28	2025	000028	1101	台泥	1998/05/19	1998/03/03	1998/04/30	1997		0.500	





上市櫃+曾經上市櫃公司的各種重要日期 -特殊事件日期資料庫



- TEJ 股價資料庫
 - 調整股價(日)-均價
 - 調整股價(日)-除權息調整
 - 調整股價(週)-除權息調整
 - 調整股價(月)-除權息調整
 - 調整股價(年)-除權息調整
 - 股價報酬(日)-報酬率
 - 股價報酬(日)-Beta值
 - 未調整股價(日)-均價
 - 未調整股價(日)
 - 未調整股價(週)
 - 未調整股價(月)
 - 未調整股價(年)
 - 指數因子
 - 暫停交易記錄
 - 大盤統計資訊
 - 上市股票市場大事記
 - 特殊事件日期資料庫**
 - 股價報酬率異常說明
 - 興櫃及上市(櫃)前興櫃-除權息調整股價(日)
 - 興櫃及上市(櫃)前興櫃-未調整股價(日)
 - 國際重要個股股價

1. 以查詢時，股票代碼所屬市場x事件作為查詢代碼
2. 以事件為主體，一次下載系統已建置的該類型公司該事件之每一筆，不提供日期篩選功能

4 x **28** = **112**

掛牌市場別 類事件 種特殊事件

- GDR
- MSCI剔除日
- MSCI納入日
- 台灣50剔除日
- 台灣50納入日
- 危機出事
- 合併事件(被併存續)
- 合併事件(被併消滅)
- 庫藏股
- 庫藏股減資
- 現金股利
- 現增(原股東可現增)
- 減資
- 無償配股

- 法說會日期
- 合併季報公告日-1Q
- 合併季報公告日-2Q
- 合併季報公告日-3Q
- 合併年報公告日
- 季報公布日-1Q
- 季報公布日-2Q
- 季報公布日-3Q
- 年報公布日
- 發行國內可轉債
- 發行國外可轉債
- 發行普通公司債
- 鉅額交易日
- 繼續經營假設有疑慮



上市櫃 + 曾經上市櫃公司的各種重要日期 - 特殊事件日期資料庫



TEJ Smart Wizard (Version 4.1.1.3) -- 活頁簿2

查詢條件設定 | 格式設定 | 版面設定 | 資料預覽

資料來源

資料種類: 特殊事件日期資料庫

DB類別: TEJ 股價資料庫 Key=3

資料名稱: 特殊事件日期資料庫

欄位搜尋: 公司及名稱

可選取欄位: 公司及名稱, 事件日, 公告日, 股東會日, 分配年度, 季別, 增減資率, 備註說明

已選取欄位: 公司及名稱, 事件日, 公告日, 股東會日, 分配年度, 季別, 增減資率, 備註說明

日期設定

日期區間: 2024/10/14 至 2025/10/14 降幕 查詢

可選取日期: 最近期 齊頭最近期

公司設定

指定產業類別

公司分類

搜尋代碼/名稱: A1TSE=>上市無償配股 選取

可選取公司: A1TSE=>上市無償配股, A20TC=>上櫃無償配股, A3REG=>興櫃無償配股, A4DST=>下市無償配股, B1TSE=>上市現增(原股東可現增), B20TC=>上櫃現增(原股東可現增), B3REG=>興櫃現增(原股東可現增), B4DST=>下市現增(原股東可現增), C1TSE=>上市現金股利, C20TC=>上櫃現金股利

已選取公司: A1TSE=>上市無償配股

單一公司碼/日期位置: 不指定 公司碼 日期

產生新工作表 載入註解 新表格

自動執行巨集名稱: (多個巨集請以 ||| 隔開)

Excel固定位置: 公司碼 日期

清除所有設定 下一步 匯出至Excel 預覽





上市櫃+曾經上市櫃公司的外勤結束日、自結損益公告日



- TEJ IFRS Finance-國際會計準則
 - IFRS以合併為主簡表(累計)-全產業
 - IFRS以合併為主簡表(單季)-全產業
 - 關係企業營運概況明細
 - 業績快訊**
- 以合併為主財務(含附註)
- 非合併財務(含附註)
- IFRS重編財務
- TWGAAP重編財務
- 券商預測
- 會計師報告
 - 會計師報告基本資料**
 - 會計師報告摘要
 - 會計師簽證公費

TEJ Smart Wizard (Version 4.1.1.3) -- 活頁簿2

查詢條件設定 | 格式設定 | 版面設定 | 資料預覽

資料來源

資料種類 上市櫃+曾經上市櫃公司

DB類別 TEJ IFRS Finance-國際會計準則 Key=3

資料名稱 業績快訊

欄位搜尋 發佈日期 代碼 搜尋

TEJ Smart Wizard (Version 4.1.1.3) -- 活頁簿2

查詢條件設定 | 格式設定 | 版面設定 | 資料預覽

資料來源

資料種類 上市櫃+曾經上市櫃公司

DB類別 TEJ IFRS Finance-國際會計準則 Key=3

資料名稱 會計師報告基本資料

欄位搜尋 外勤結束日 代碼 搜尋



不區別公司掛牌與否，外勤結束日



- 公開發行以上企業 Finance DB
 - 企業_基本資料
 - 企業_內部人持股實際異動狀況
 - 企業_董監全體持股狀況_年
 - 企業_股權結構及股權分散
- TEJ IFRS Finance-國際會計準則
 - 以合併為主財務(含附註)
 - 非合併財務(含附註)
 - IFRS重編財務
- 會計師報告
 - 企業_會計師報告基本資料



TEJ Smart Wizard (Version 4.1.1.3) -- 活頁簿2

查詢條件設定 | 格式設定 | 版面設定 | 資料預覽

資料來源
資料種類: 公開發行以上企業
DB類別: 公開發行以上企業 Finance DB Key=3
資料名稱: 企業_會計師報告基本資料
欄位搜尋: 外勤結束日 代碼 搜尋

單位轉換: -

可選取欄位	已選取欄位
截止年月	外勤結束日
涵蓋月數	
審計別	
實際/擬制	
會計準則	
編表日	
外勤結束日	
意見類型	
事務所碼	

選取 > | 全選 >> | << 全清 | < 移除





關聯企業名單哪裡找

權益法投資



合併個體



關係企業

TEJ 系統操作

※主選單資料庫分類為常用列示供參，
依各機構訂閱授權範圍有所不同

• TEJPRO主選單 VS. TEJ SMARTWIZARD

TEJ Profile

- 包含總經、原物料、匯率、利率等資料。

TEJ Company

- 企業月營收盈餘、產銷組合、董監事、資本形成、長短期投資及借款等資料。

TEJ IFRS Finance

- 台灣上市櫃企業財報遵循國際會計準則之財務資料，自2013年起揭露，最早溯自1981年。

TEJ 股價資料庫

- 證券市場面資料庫，包含調整股價、未調整股價、報酬率、系統風險等。

TEJ 籌碼資料庫

- 證券市場面資料庫，包含籌碼分佈、法人買賣超、外資法人持股、主要券商進出明細等。

TEJ FUND

- 基金資料庫，包括基金屬性、淨值、週、月持股、週轉率、評等、新聞等。

TEJ BOND

- 國內公債、公司債、可轉債及ECB資料。

TEJ PUB

- 公開發行公司資料庫，包含：財務、股價、董監事持股、月營收、資本形成...等。



TEJ 常用資料庫路徑_研究主題型(星號為跨領域題材)

董監職責與專業度



- 高階經理人與董監事特質、任期、專業、參與程度

市場面多因子

- 以Fama & French模型計算台股市場風險溢酬、規模溢酬、淨值市價比溢酬等八大因子。

TEJ審計品質

- 包括研究審計品質所需的影響變數與衡量變數和會計師事務所資料，辨認是否為大型事務所、該年度是否應輪調而未輪調

TEJ公司治理



- 公開發行以上公司集團組成、控制持股及偏離、董監結構、董監酬勞、獨立董監等。眾多公司治理研究文獻中的取材處。

TESG永續資料集



- 參照 SASB 架構，收錄超過 40 個子項，內涵超過 600 個項目。除涵蓋大量公開資訊來源外，且對不同數據進行衍生與加值統計。

TESG永續發展指標



- 量化分析為基礎，國際ESG準則為參考，廣納外部資訊，企業沒有CSR、永續報告書也可以評分，同產業比排名，跨產業比等級。

TEJ TCRI



- 已被驗證本土有效的信用風險模型，國內金融機構採用率100%。學術研究借以作為資金成本。



TEJ 系統操作

- TEJPRO 查閱-單一個股(亦適用於基金、債券等資料庫)



1. 個股總覽 (X軸：欄位 Y軸：時間)

年/月	現金及約當現金	透過損益按公允價值衡量之金融資產—流動	合約資產—流動	應收帳款及票據	其他應收款
1 2018/12	80,060,950	6,558,587	0	17,785,761	3,953,445
2 2018/09	72,812,840	7,099,921	0	19,479,026	4,207,088
3 2018/06	84,536,304	8,565,857	0	18,358,448	5,312,474
4 2018/03	88,405,837	7,551,022	0	17,136,964	5,324,719
5 2017/12	54,701,904	6,700,828	0	16,795,724	50,892,490
6 2017/09	43,184,011	5,852,768	0	17,907,463	4,637,720
7 2017/06	63,775,258	6,331,307	0	17,107,510	6,029,332
8 2017/03	46,462,223	6,415,371	0	15,379,533	6,437,746
9 2016/12	56,334,630	6,033,382	0	16,876,875	7,125,917
10 2016/09	40,417,384	8,478,235	0	20,293,186	3,668,917
11 2016/06	51,839,085	14,578,553	0	18,687,607	4,800,599
12 2016/03	45,417,491	9,692,821	0	17,485,987	3,137,922
13 2015/12	45,034,743	15,199,461	0	17,792,776	2,829,342
14 2015/09	36,812,473	16,360,366	0	21,909,624	4,428,356
15 2015/06	53,861,825	21,585,142	0	20,241,690	5,997,451
16 2015/03	42,275,252	16,028,716	0	18,866,003	4,336,104
17 2014/12	43,858,837	15,855,356	0	18,890,655	4,797,070
18 2014/09	40,800,309	13,039,060	0	22,250,475	6,224,707
19 2014/06	49,572,156	19,477,892	0	21,150,704	6,153,674
20 2014/03	39,924,293	13,938,632	0	20,114,809	4,833,979
21 2013/12	40,807,550	13,869,138	0	19,800,743	4,277,355
22 2013/09	35,251,467	12,551,820	0	22,687,500	6,845,875
23 2013/06	45,296,930	16,213,880	0	22,483,664	6,667,389

2. 轉置 轉置-跨期比較 (X軸：時間 Y軸：欄位)

年/月	2018/12	2018/09	2018/06	2018/03	2017/12	2017/09
1 現金及約當現金	80,060,950	72,812,840	84,536,304	88,405,837	54,701,904	43,184,011
2 透過損益按公允價值衡量之金融資產—流動	6,558,587	7,099,921	8,565,857	7,551,022	6,700,828	5,852,768
3 合約資產—流動	0	0	0	0	0	0
4 應收帳款及票據	17,785,761	19,479,026	18,358,448	17,136,964	16,795,724	17,907,463
5 其他應收款	3,953,445	4,207,088	5,312,474	5,324,719	50,892,490	4,637,720
6 資金貸予他人—流動	0	0	0	0	0	0
7 存貨	35,411,950	32,044,184	32,223,533	30,994,720	32,046,777	31,567,776
8 待出售非流動資產	0	0	0	0	0	4,350,707
9 當期所得稅資產—流動	264,912	152,271	159,463	171,593	264,493	226,517
10 流動資產	171,566,867	165,863,124	180,706,871	173,005,734	174,909,878	130,475,488
11 按攤銷後成本衡量之金融資產—非流動	2,762,063	304,212	303,564	290,060	296,588	301,571
12 採權益法之長期股權投資	30,753,742	30,342,406	29,445,472	30,312,656	29,813,034	29,923,237
13 預付投資款	0	0	0	0	0	0
14 不動產廠房及設備	136,968,484	137,719,014	141,450,048	142,965,426	144,095,873	143,268,740
15 商譽及無形資產合計	11,708,388	11,755,865	11,810,510	11,904,701	12,026,147	2,592,686
16 遞延所得稅資產	6,130,106	6,017,415	5,902,450	5,750,702	5,203,786	4,798,147
17 投資性不動產淨額	17,418,972	17,483,519	17,576,146	17,485,150	17,555,107	17,625,773
18 其他非流動資產	38,262,794	38,480,761	39,137,318	39,317,991	39,401,155	39,564,055
19 非流動資產	235,583,219	233,517,473	237,059,372	239,033,413	239,745,576	229,307,555
20 資產總額	407,150,086	399,380,597	417,766,243	412,039,147	414,655,454	359,783,043
21 短期借款	27,692,894	25,259,634	18,996,403	22,156,475	17,388,953	21,709,772
22 透過損益按公允價值衡量之金融負債—流動	6,035	6,259	5,601	5,719	994	0
23 合約負債—流動	11,092,577	8,882,720	8,488,607	9,426,054	11,938,487	7,853,132

TEJ 系統操作

- TEJPRO 查閱-多股(亦適用於基金、債券等資料庫)



1. 排行榜 (X軸：欄位 Y軸：公司)


代號	名稱	年/月	現金及約當現金	透過損益按公允價值衡量之金融資產—流動
1 1101	台泥	2020/06	59,005,748	492,238
2 1102	亞泥	2020/06	20,375,076	5,254,285
3 1103	嘉泥	2020/06	2,910,925	1,442,992
4 1104	環泥	2020/06	289,140	426
5 1108	幸福	2020/06	298,872	15,297
6 1109	信大	2020/06	1,544,564	996,962
7 1110	東泥	2020/06	212,808	222,707
8 1201	味全	2020/06	1,819,296	0
9 1203	味王	2020/06	1,535,103	0
10 1210	大成	2020/06	3,995,821	7,421
11 1213	大飲	2020/06	40,238	0
12 1215	卜蜂	2020/06	318,554	0
13 1216	統一	2020/06	84,769,967	9,089,380
14 1217	愛之味	2020/06	380,089	31,984
15 1218	泰山	2020/06	567,429	79,926
16 1219	福壽	2020/06	1,149,033	9,433
17 1220	台榮	2020/06	504,664	158,118
18 1225	福懋油	2020/06	796,069	0
19 1227	佳裕	2020/06	3,603,366	1,513,865

2. 轉置-跨公司比較 (X軸：公司 Y軸：欄位)

代號	1101	1102	1103	1104
1 名稱	台泥	亞泥	嘉泥	環泥
2 年/月	2020/06	2020/06	2020/06	2020/06
3 現金及約當現金	59,005,748	20,375,076	2,910,925	289,140
4 透過損益按公允價值衡量之金融資產—流動	492,238	5,254,285	1,442,992	426
5 透過其他綜合損益按公允價值衡量之金融資產—流動	5,392,561	4,706,162	2,566,799	2,091,020
6 按攤銷後成本衡量之金融資產—流動	15,741,435	33,290,406	0	71,467
7 遞減之金融資產—流動	0	0	0	0
8 合約資產—流動	0	61,620	0	11,708
9 應收帳款及票據	31,363,082	15,351,005	206,559	1,216,807
10 其他應收款	1,785,243	4,314,225	111,052	489,752
11 資金貸予他人—流動	0	0	53,232	0
12 存貨	8,164,930	7,600,004	33,077	340,377
13 待出售非流動資產	0	0	0	0
14 當期所得稅資產—流動	0	6,782	1,624	32
15 流動資產	125,133,183	92,590,336	10,357,336	4,548,713
16 透過損益按公允價值衡量之金融資產—非流動	0	0	0	0
17 透過其他綜合損益按公允價值衡量之金融資產—非流動	33,944,686	10,521,536	10,272,060	1,398,288

- 例：查詢台泥、亞泥、嘉泥、環泥於2020年第二季資產負債表之財務資料

TEJ 系統操作



- TEJPRO-自設條件[公司設定](適用於股票、基金、債券)

• 例：設定「上市普通股」



Step 1：選取分類

Step 2：選取產業別

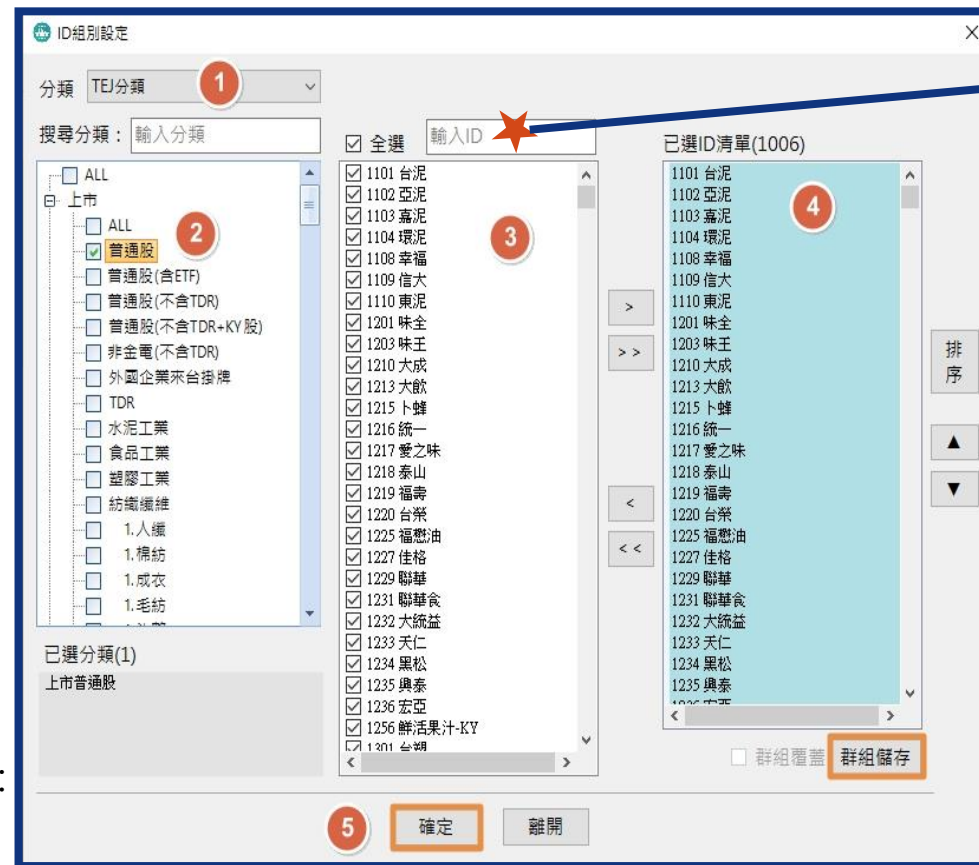
Step 3：將欲選取之公司移至
右側已選ID清單中

Step 4：左下方會顯示已選擇
產業

Step 5：按「確定」即可更新

※自訂群組點選「群組儲存」並命名，以利
下次登入時可直接點選使用。

註：產業別係依證交所之分類，若產業名前
有空格加上序號，則為TEJ額外的細分類。例：
「1.人纖」、「1.棉紡」...等



小撇步：
將準備的公司代碼清單，
複製貼上至★
儲存格，可
快速自訂公
司群組樣本。

TEJ 系統操作

- TEJPRO-自設條件[欄位設定]

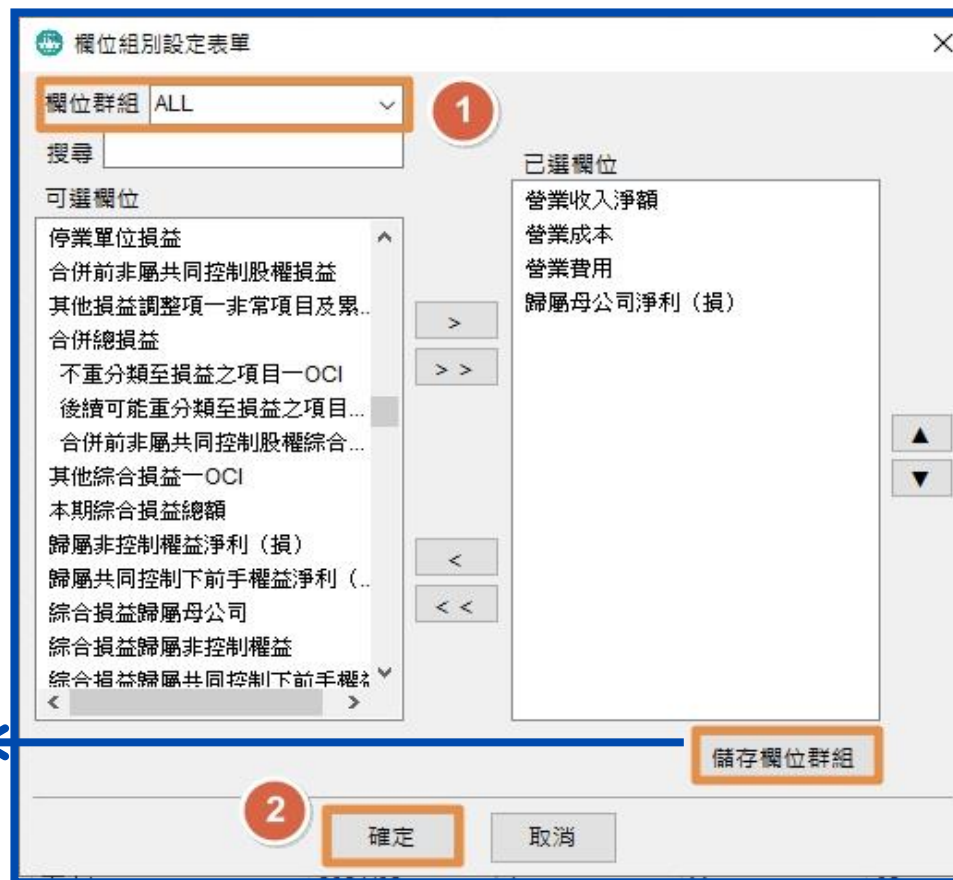
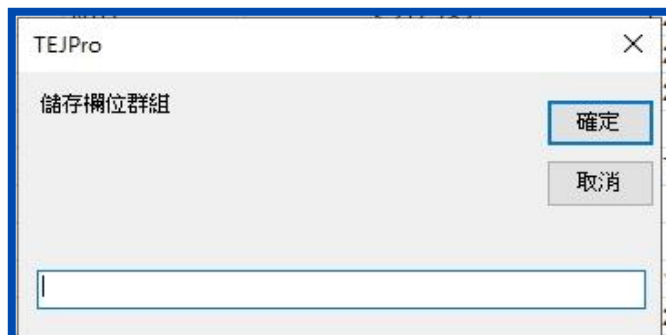
- 例：設定「營收、成本、費用、母公司淨利」科目



Step 1：利用「欄位群組」及「搜尋」功能找出欲選取之欄位，並將其移至右側已選欄位中

Step 2：點選「確定」即更新

※點選「儲存欄位群組」並自訂欄位群組名稱，以利下次登入時可直接點選使用。



TEJ 系統操作

• TEJPRO-自設條件[日期設定]

• 例：設定2020年~最新的一期日期

1.設定方式：

方式 1：last 1 → 最近1筆

方式 2：202006-999999 →
日期區間

方式 3：202006 → 指定單一日期

方式 4：201806,201906,
202006 → 跨指定日期

範例設定：


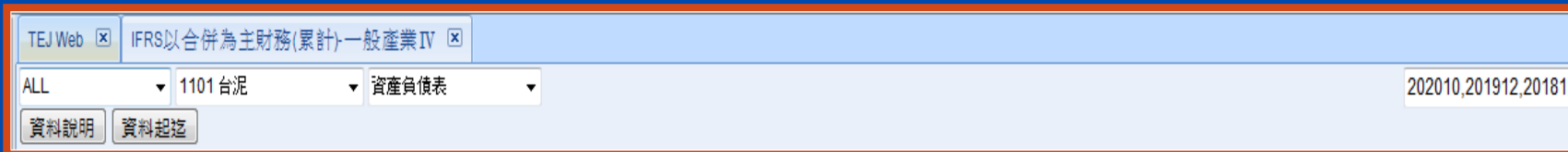
依據「方式2」可快速設定
202001-999999

1.上市上櫃	1101 台泥	ALL
資料說明	資料起迄	

2020101-999999
last1
201909-999999
201909

1.上市上櫃	1101 台泥	ALL		
資料說明	資料起迄			
FileName	2024/06	2024/03	2023/12	2023/09
1 季別	2	1	4	3
2 合併(Y/N)	Y	Y	Y	Y
3 月份	06	03	12	09
4 幣別	NTD	NTD	NTD	NTD
5 現金及約當現金	79,250,584	83,196,535	66,366,622	72,510,081
6 透過損益按公允價值衡...	1,737,069	1,346,713	727,762	668,831
7 透過其他綜合損益按公...	7,523,632	7,048,353	6,972,790	6,826,023
8 按攤銷後成本衡量之金...	20,904,943	24,591,683	34,236,957	29,982,272
9 避險之金融資產－流動	0	0	0	0
10 合約資產－流動	807,541	786,437	103,566	69,195
11 應收帳款及票據	30,807,927	31,172,470	23,969,505	29,512,664
12 其他應收款	4,020,318	2,952,788	3,323,082	2,612,179
13 資金貸予他人－流動	0	0	0	0
14 存貨	18,908,365	18,152,284	11,494,015	13,443,179
15 生物資產流動	0	0	0	0
16 預付費用及預付款	6,935,385	5,903,689	4,884,225	6,726,817
17 應收代理店款	0	0	0	0

TEJ 系統操作



• TEJPRO-自設條件[日期設定]

1. **Last 1**：區分為「齊頭」(預設)與「非齊頭」資料顯示方式。

進階日期設定

Last1 週期選擇

齊頭(預設)
無最近期資料為"-"

年月	營收
2018/06	121,320
2018/06	—
2018/06	407,320
2018/06	—
2018/06	852,320

非齊頭
實際日期與資料

年月	營收
2018/06	121,320
2018/05	451,320
2018/06	407,320
2018/05	321,320
2018/06	852,320

確定 取消

2. **週期選擇**：進階日期設定。(日期區間、設定頻率)

進階日期設定

Last1 週期選擇

日期區間 20150101 至 20191231 查詢

週期 日 週 月 季 半年 年

201912
201812
201712
201612
201512

201912
201812
201712
201612
201512

遞增
遞減

4 確定 取消

Step 1：輸入日期區間

Step 2：點選資料頻率

Step 3：將所需日期移至右側[已選清單]中

Step 4：點選「確定」

TEJ 系統操作

• TEJPRO-自設條件[日期設定]

• 例：設定2020年~最新的一期日期

1.設定方式：

方式 1：last 1 → 最近1筆

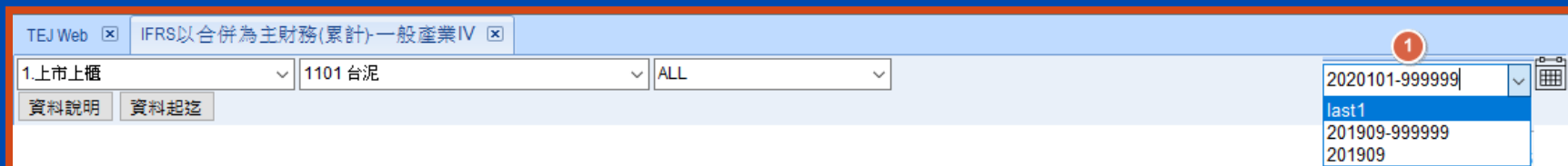
方式 2：202006-999999 →
日期區間

方式 3：202006 → 指定單一日期

方式 4：201806,201906,
202006 → 跨指定日期

範例設定：

依據「方式2」可快速設定
202001-999999

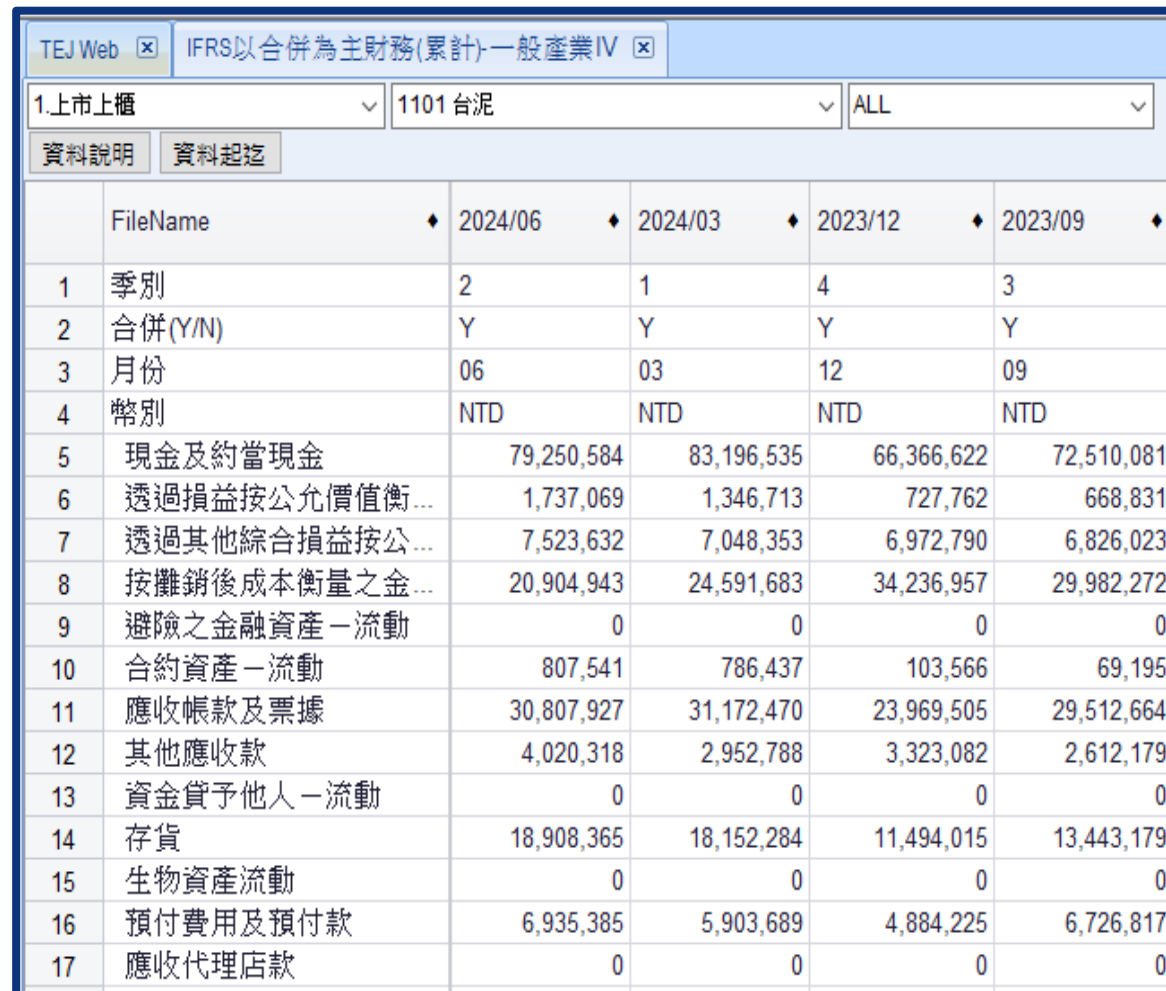


TEJ Web | IFRS以合併為主財務(累計)-一般產業IV

1.上市上櫃 | 1101 台泥 | ALL

資料說明 | 資料起迄

2020101-999999 | last1 | 201909-999999 | 201909



TEJ Web | IFRS以合併為主財務(累計)-一般產業IV

1.上市上櫃 | 1101 台泥 | ALL

資料說明 | 資料起迄

	FileName	2024/06	2024/03	2023/12	2023/09
1	季別	2	1	4	3
2	合併(Y/N)	Y	Y	Y	Y
3	月份	06	03	12	09
4	幣別	NTD	NTD	NTD	NTD
5	現金及約當現金	79,250,584	83,196,535	66,366,622	72,510,081
6	透過損益按公允價值衡...	1,737,069	1,346,713	727,762	668,831
7	透過其他綜合損益按公...	7,523,632	7,048,353	6,972,790	6,826,023
8	按攤銷後成本衡量之金...	20,904,943	24,591,683	34,236,957	29,982,272
9	避險之金融資產－流動	0	0	0	0
10	合約資產－流動	807,541	786,437	103,566	69,195
11	應收帳款及票據	30,807,927	31,172,470	23,969,505	29,512,664
12	其他應收款	4,020,318	2,952,788	3,323,082	2,612,179
13	資金貸予他人－流動	0	0	0	0
14	存貨	18,908,365	18,152,284	11,494,015	13,443,179
15	生物資產流動	0	0	0	0
16	預付費用及預付款	6,935,385	5,903,689	4,884,225	6,726,817
17	應收代理店款	0	0	0	0

TEJ 系統操作

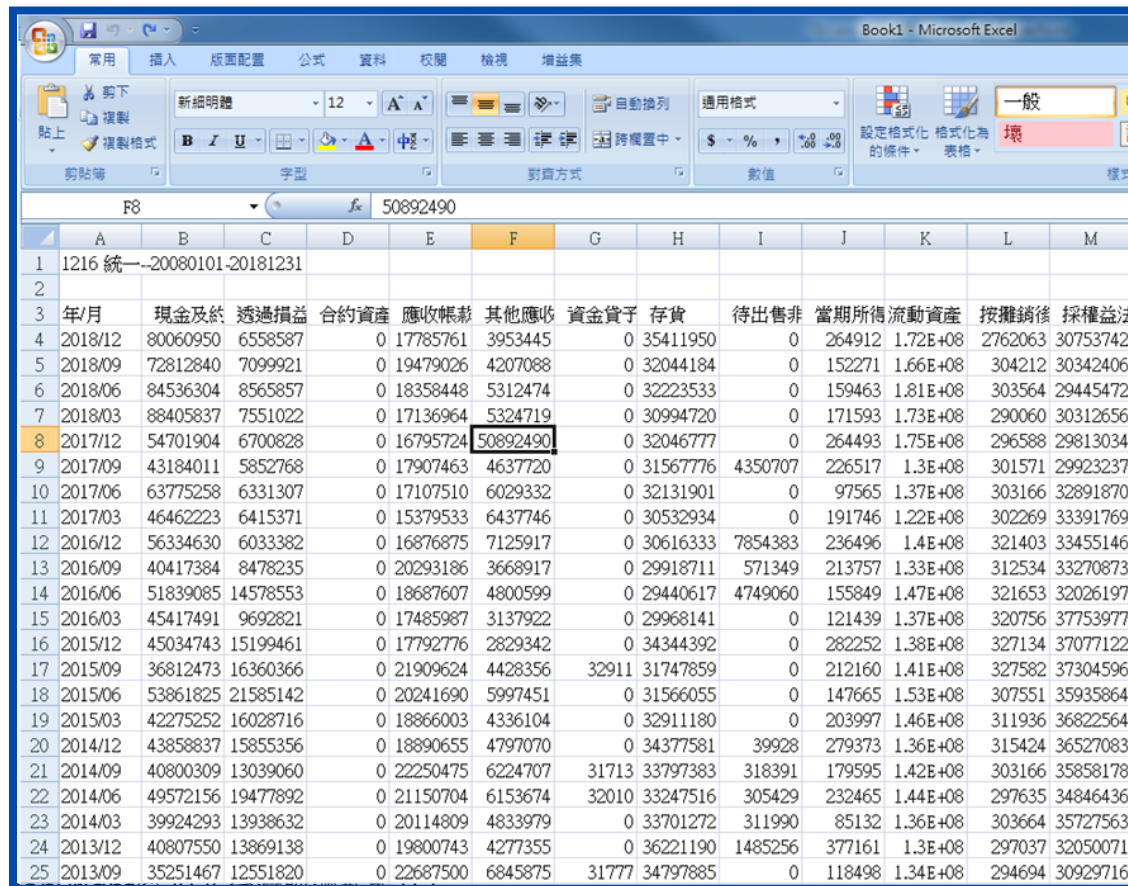
• 匯出儲存資料(一)：匯出至EXCEL

• 例：匯出統一2008年~2018年財報資料。



設定好所需資料，
點選「匯出」快捷
鍵，即可將資料匯
出至EXCEL。

註：匯出的檔案為暫存檔，
記得將檔案另存新檔！



年/月	現金及約	透過損益	合約資產	應收帳款	其他應收	資金貸予	存貨	待出售非	當期所得	流動資產	按攤銷後	採權益法
2018/12	80060950	6558587	0	17785761	3953445	0	35411950	0	264912	1.72E+08	2762063	30753742
2018/09	72812840	7099921	0	19479026	4207088	0	32044184	0	152271	1.66E+08	304212	30342406
2018/06	84536304	8565857	0	18358448	5312474	0	32223533	0	159463	1.81E+08	303564	29445472
2018/03	88405837	7551022	0	17136964	5324719	0	30994720	0	171593	1.73E+08	290060	30312656
2017/12	54701904	6700828	0	16795724	50892490	0	32046777	0	264493	1.75E+08	296588	29813034
2017/09	43184011	5852768	0	17907463	4637720	0	31567776	4350707	226517	1.3E+08	301571	29923237
2017/06	63775258	6331307	0	17107510	6029332	0	32131901	0	97565	1.37E+08	303166	32891870
2017/03	46462223	6415371	0	15379533	6437746	0	30532934	0	191746	1.22E+08	302269	33391769
2016/12	56334630	6033382	0	16876875	7125917	0	30616333	7854383	236496	1.4E+08	321403	33455146
2016/09	40417384	8478235	0	20293186	3668917	0	29918711	571349	213757	1.33E+08	312534	33270873
2016/06	51839085	14578553	0	18687607	4800599	0	29440617	4749060	155849	1.47E+08	321653	32026197
2016/03	45417491	9692821	0	17485987	3137922	0	29968141	0	121439	1.37E+08	320756	37753977
2015/12	45034743	15199461	0	17792776	2829342	0	34344392	0	282252	1.38E+08	327134	37077122
2015/09	36812473	16360366	0	21909624	4428356	32911	31747859	0	212160	1.41E+08	327582	37304596
2015/06	53861825	21585142	0	20241690	5997451	0	31566055	0	147665	1.53E+08	307551	35935864
2015/03	42275252	16028716	0	18866003	4336104	0	32911180	0	203997	1.46E+08	311936	36822564
2014/12	43858837	15855356	0	18890655	4797070	0	34377581	39928	279373	1.36E+08	315424	36527083
2014/09	40800309	13039060	0	22250475	6224707	31713	33797383	318391	179595	1.42E+08	303166	35858178
2014/06	49572156	19477892	0	21150704	6153674	32010	33247516	305429	232465	1.44E+08	297635	34846436
2014/03	39924293	13938632	0	20114809	4833979	0	33701272	311990	85132	1.36E+08	303664	35727563
2013/12	40807550	13869138	0	19800743	4277355	0	36221190	1485256	377161	1.3E+08	297037	32050071
2013/09	35251467	12551820	0	22687500	6845875	31777	34797885	0	118498	1.34E+08	294694	30929716

TEJ 系統操作

• 智能搜尋示範-搜尋特定欄位

Step 1：點選國家別

Step 2：搜尋欄位

(1)輸入欲查詢「欄位」關鍵字
例如：股利、股價...等等。

(2)輸入欲查詢「資料表名稱」
關鍵字**前加#**，例如：#股價、
#三大法人...等等。

Step 3：點選資料庫

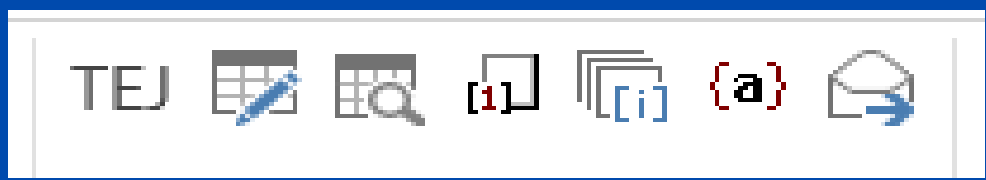
Step 4：右方畫面會
呈現預覽畫面，
點選進入資料庫

※圖例提供以搜尋關鍵字「EPS」為例結果顯示

The screenshot shows the TEJ system interface. The search bar contains the keyword 'EPS'. The search results list shows various financial data points, including '每股盈餘' (EPS) and '每股盈餘-公司' (Company EPS). The preview table displays financial data for various companies, including '華南永昌證券', '富邦證券', '元大證券', '永豐金證券', '台泥', '亞泥', '嘉泥', '環泥', '味王', and '大成'.

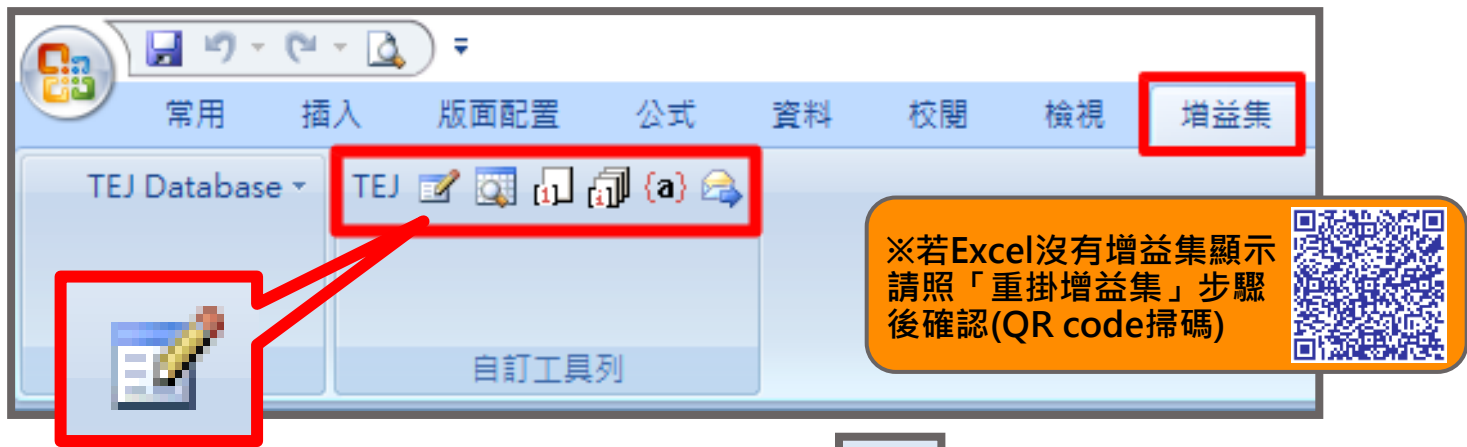
代號	名稱	年/月	每股盈餘	加權平均股數
1 000930	華南永昌證券	2024/06	1.62	654,774
2 000960	富邦證券	2024/06	3.06	1,625,855
3 000980	元大證券	2024/06	1.41	6,592,453
4 0009A0	永豐金證券	2024/06	1.79	1,621,224
5 1101	台泥	2024/06	0.51	7,531,182
6 1102	亞泥	2024/06	2.16	3,332,474
7 1103	嘉泥	2024/06	0.05	658,894
8 1104	環泥	2024/06	0.92	686,682
9 1105	味王	2024/06	0.63	404,738
10 1106	大成	2024/06	0.90	341,159
11 1107	味王	2024/06	0.15	569,887
12 1201	味王	2024/06	0.46	506,063
13 1203	味王	2024/06	1.14	237,706
14 1210	大成	2024/06	1.94	841,950
15 1213	大成	2024/06	0.43	56,692


TEJ 系統操作

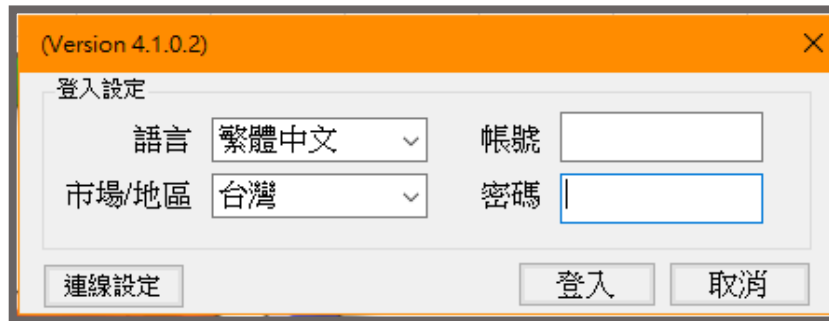


• TEJ SMARTWIZARD：開啟與登入

Step 1：完成TEJPro安裝，開啟Microsoft Excel任一空白活頁簿後，並點選功能區中的「增益集」，即可找到 TEJ Smart Wizard 工具列。




Step 2：請點選 TEJ Smart Wizard 工具列圖示  TEJ Tool Bar，即顯示登入畫面，如同資料庫登入方式，帳號密碼與TEJ PRO 登入相同。



TEJ 系統操作



TEJ



- TEJ SMARTWIZARD：工具列按鈕功能

功能按鈕	功能說明
	連結至TEJ官方網站-TEJ Smart Wizard範例下載，常用模板下載
	登入系統：系統參數設定，更換語系/資料庫國別時使用。 (語言選擇：繁體中文、簡體中文、英文；國別選擇：依購買品項而定)
	資料庫查詢：設定所需查詢的資料條件
	更新工作表：僅更新單一工作表
	更新活頁簿：更新整個Excel檔案內容
	編輯功能： 當游標停在以TEJ Smart Wizard匯出之表格區的左上角紅色註記處，即可使用「小a」按鍵，呼叫前次設定條件，重新編輯

※ TEJ Pro製作報表之工具列將安裝於Excel 2007以上之『增益集』頁籤，若無法使用本功能，請洽TEJ客服部：02-87681088#120，我們將由專人為您服務。

TEJ 系統操作

- TEJ SMARTWIZARD : 各式模板下載區



Home > 下載專區 分類 > 範例報表下載

關於TEJ 最新消息 解決方案 資料銀行 專家觀點 客戶專區 常見Q&A 聯絡我們

下載專區

操作手冊、技術手冊、範例報表下載

範例報表下載

檔案名稱	檔案下載
1. 台股企業情報總覽	
2. 台股企業情報總覽(含預估值)	
3. 台股金控股企業情報總覽	
4. 台股企業重要行事曆	

TEJ 系統操作

- TEJ SMARTWIZARD：查詢條件設定四步驟

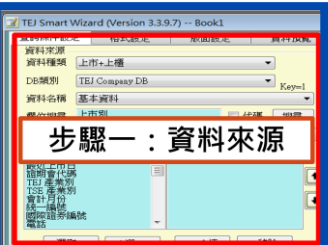



The screenshot displays the TEJ Smart Wizard (Version 3.3.9.7) interface, divided into four main sections, each highlighted with a red border and a white text box:

- 步驟一：資料來源** (Step 1: Data Source): This section includes fields for '資料來源' (Data Source) set to '上市+上櫃', 'DB類別' (DB Category) set to 'TEJ Company DB', and '資料名稱' (Data Name) set to '基本資料'. It also features a list of available fields like '最近上市日' and '證期會代碼'.
- 步驟二：公司設定** (Step 2: Company Settings): This section is for selecting a company. It includes '公司設定' (Company Settings) with a list of stock types (e.g., '普通股'), '公司分類' (Company Classification) set to '普通股', and search criteria for '搜尋代碼' (Search Code) '1101=>台泥' and '名稱' (Name) '台泥'. A list of '可選取公司' (Selectable Companies) is shown below.
- 步驟三：日期設定** (Step 3: Date Settings): This section allows for date range selection. It includes '日期設定' (Date Settings) with a date range from '2013/03/13' to '2014/03/13', a '降幕' (Close) checkbox, and frequency options (日, 週, 月, 季, 年). It also has '可選取日期' (Selectable Dates) options for '最近期' (Recent) and '日曆日' (Calendar).
- 步驟四：其他設定** (Step 4: Other Settings): This section includes '指定公司碼/日期位置' (Specify Company Code/Date Position) with radio buttons for '不指定', '公司碼', and '日期'. It also has checkboxes for '產生新工作表' (Generate New Worksheet) and '自動' (Auto). At the bottom, there are buttons for '清除所有設定' (Clear All Settings), '下一步' (Next Step), '匯出至Excel' (Export to Excel), and '預覽' (Preview).

TEJ 系統操作

• TEJ SMARTWIZARD : 查詢條件設定步驟一



查詢條件設定 格式設定 版面設定 資料預覽

資料來源

資料種類 上市+上櫃+下市+下櫃

DB類別 TEJ Equity

資料名稱 股價報酬(日)-報酬率

欄位搜尋 年報酬率 % 代碼 搜尋

單位轉換

可選取欄位	已選取欄位
日報酬率 %	合併(Y/N)
週報酬率 %	M營業收入淨額
月報酬率 %	M營業費用
季報酬率 %	M營業利益
年報酬率 %	M股東權益總額
本週以來報酬率 %	MROA(C)稅前息前折舊前
本月以來報酬率 %	M淨值報酬率一稅後
本季以來報酬率 %	董監持股 %
本年以來報酬率 %	集團控制型態
	席次控制 %
	年報酬率 %

選取 > 全選 >> << 全清 < 移除

資料種類：
選擇樣本範圍，下方的資料選單和右方公司清單會隨之連動。
例1：若要看總體經濟資料庫，資料種類需改成「總體經濟」。
例2：若需要歷史某段時間的上市櫃公司，請選擇「上市+上櫃+下市+下櫃」。

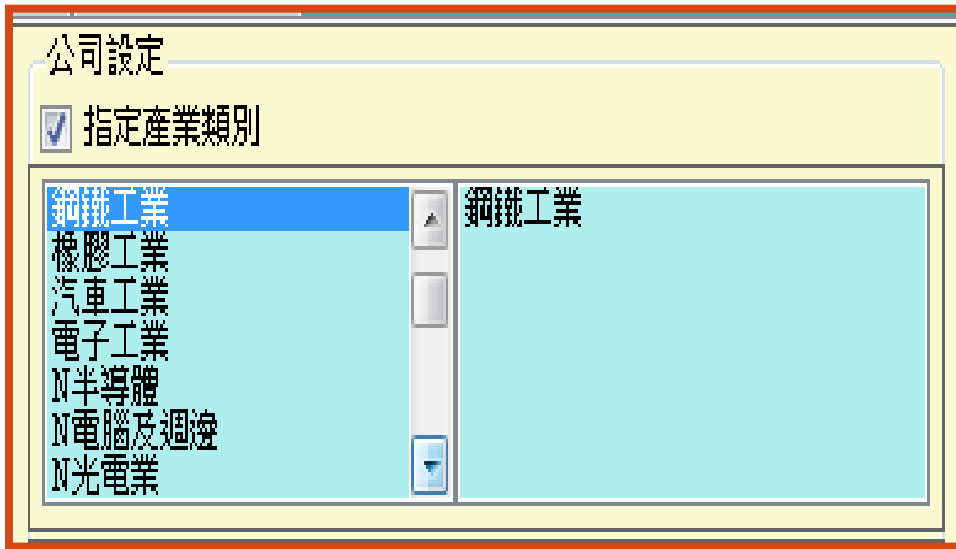
DB類別&資料名稱：
分類方式與TEJ資料庫的主選單相同。
DB類別：資料庫分類
資料名稱：資料庫

可選取欄位：
利用滑鼠左鍵點擊兩下即可快速選取或移除。搭配使用Ctrl或Shift鍵可以連續選取欄位。

移動鍵：
可利用此功能移動欄位的排序順序，惟一次只能移動一個欄位。

TEJ 系統操作

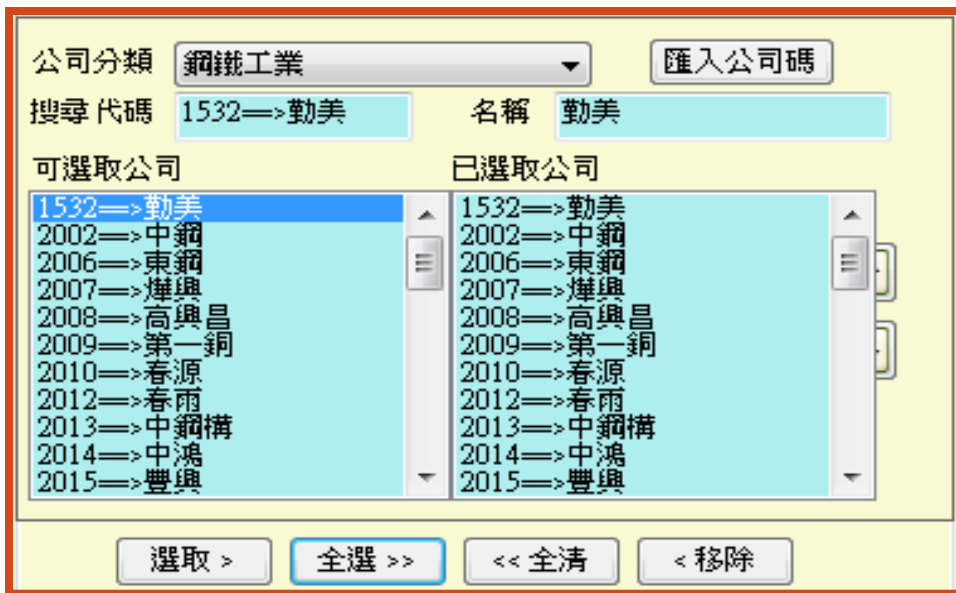
• TEJ SMARTWIZARD：查詢條件設定步驟二



指定產業別：

若樣本條件固定為普通股或某產業，則以「指定產業別」方式選取。

舉例：指定-鋼鐵產業，則未來不管**鋼鐵產業**有任何公司加入或退出，檔案會自動更新公司清單。



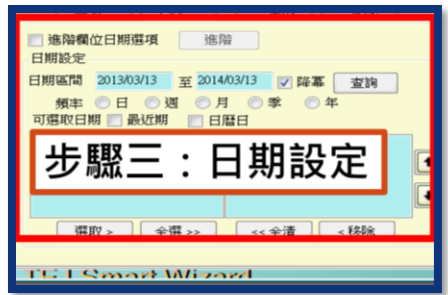
指定個股：

- 方法 1：可依產業別選取所需公司
- 方法 2：匯入已選定公司群組：
複製有含公司碼之公司清單
→ 點選滑鼠右鍵 → 自剪貼簿匯入

TEJ 系統操作



• TEJ SMARTWIZARD：查詢條件設定步驟三



日期區間：預設區間為近一年，可自行手動更換區間。

頻率：可自訂資料頻率。

升降冪：預設為降冪排列，如需升冪排列，則取消打勾，點選「查詢」，再重新選取日期即可。資料匯出亦會跟著此設定以升冪或降冪方式排序。

進階欄位日期選項 進階

日期設定

日期區間 1996/01/01 至 2014/03/13 降冪 查詢

頻率 日 週 月 季 年

可選取日期 最近期 日曆日

2014
2013
2012
2011
2010
2009
2008

選取 > 全選 >> << 全清 < 移除

選取日期：利用滑鼠左鍵點擊兩下即可快速選取或移除，可搭配使用Ctrl或Shift鍵連續選取日期。

最近期：所有已選取欄位快速抓取最近1筆資料設定。



TEJ 系統操作

TEJ



- TEJ SMARTWIZARD：查詢條件設定步驟三-進階欄位日期

步驟1.選擇進階欄位日期選項

步驟2.設定日期範圍

步驟3.選擇回傳類型

步驟4.套用所有欄位

步驟5.確定

舉例1：若需要最近幾期的資料
日期範圍：選擇「最近N期」
筆數：輸入所需的期數
(ex：5，即最近五期)

舉例2：若需要某一段時間
日期範圍：選擇「日期區間」
起始日期：yyyymmdd(ex：20120101)
終止日期：99999999
→該欄位從20120101~最近期的資料

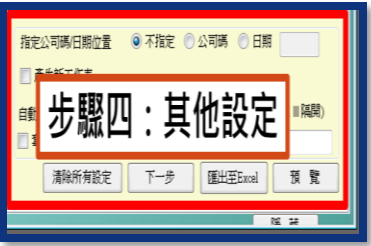
舉例3.
日期範圍：週頻率
起始日期：20120101
終止日期：20120731
回傳資料型態：平均
→若為日頻率資料(ex：股價)，匯出的資料即為每週平均數

※備註：
『日期設定』和『日期設定-進階』只能擇一使用。

TEJ 系統操作



• TEJ SMARTWIZARD：查詢條件設定步驟四



指定公司碼/日期位置 不指定 公司碼 日期 A1

產生新工作表

自動執行巨集名稱 (多個巨集請以 ||| 隔開)

套表 Excel位置 公司碼 日期

產生新工作表：
匯出資料時，在目前的檔案中，另外開啟新工作表 (Sheet) 上匯出。
※建議使用

指定公司碼/日期位置：
系統預設指定在A1儲存格，可依使用需求自行更改指定儲存格位置，如B30、H5。
※功能介紹：
不指定：用以查詢跨公司、跨期間資料
指定公司碼：查詢單一家公司
指定日期：查詢單一日期

自動執行巨集：
若檔案有設定相關巨集，即可將巨集加到檔案的註記中，未來更新資料時即可自動執行。

TEJ 系統操作



• TEJ SMARTWIZARD：步驟四-版面設定

- 完成公司、日期、欄位(變數)設定後，按「下一步」，選擇資料排列方式，再點選「匯出至EXCEL」。

自動執行巨集名稱 (多個巨集請以 ||| 隔開)

套表 Excel位置 公司碼 日期

TEJ Smart Wizard (Version 3.3.9.7) -- Book1

查詢條件設定 格式設定 版面設定 資料預覽 檔案管理

預設

	欄位1	欄位2	欄位3
公司A	日期1		
公司B	日期1		
公司A	日期2		
公司B	日期2		

樣式1 以公司為key

	欄位A	欄位A	欄位B	欄位B
公司1	日期1	日期2	日期1	日期2
公司2				
公司3				

樣式2 以日期為key

	公司A	公司A	公司B	公司B
欄位1	欄位1	欄位2	欄位1	欄位2
日期1				
日期2				
日期3				

樣式3 以欄位為key

	公司A	公司A	公司B	公司B
欄位1	日期1	日期2	日期1	日期2
欄位2				
欄位3				

樣式4 以公司為key

	日期1	日期1	日期2	日期2
公司1	欄位A	欄位B	欄位A	欄位B
公司2				
公司3				

樣式5 以日期為key

	欄位1	欄位1	欄位2	欄位2
日期1	公司A	公司B	公司A	公司B
日期2				
日期3				

樣式6 以欄位為key

	日期1	日期1	日期2	日期2
欄位1	公司A	公司B	公司A	公司B
欄位2				
欄位3				

樣式7

	日期1	日期2	日期3
公司A	欄位1		
公司A	欄位2		
公司B	欄位1		
公司B	欄位2		

樣式8

	欄位A	日期1	公司1	公司2	公司3
欄位A	日期1				
欄位A	日期2				
欄位B	日期1				
欄位B	日期2				

樣式9

	日期1	日期1	日期2	日期2
公司A	欄位1	欄位2	欄位1	欄位2
公司A	日期1	日期2	日期1	日期2
公司B	日期1	日期2	日期1	日期2
公司B	日期1	日期2	日期1	日期2

樣式10

	欄位1	公司A	日期1	日期2	日期3
欄位1	公司A				
欄位1	公司B				
欄位2	公司A				
欄位2	公司B				

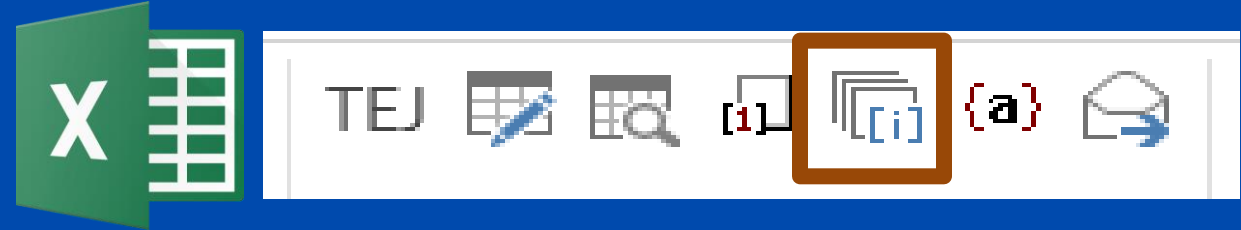
樣式11

	日期1	欄位A	公司1	公司2	公司3
日期1	欄位A				
日期1	欄位B				
日期2	欄位A				
日期2	欄位B				

樣式12

	日期1	公司A	欄位1	欄位2	欄位3
日期1	公司A				
日期1	公司B				
日期2	公司A				
日期2	公司B				

TEJ 系統操作



• TEJ SMARTWIZARD : 範例檔案更新

• 以台股企業情報總覽為例

1. 啟用編輯
2. 修改A1儲存格內的公司股票代碼
3. 按[更新版面]按鈕

The screenshot displays the TEJ SMARTWIZARD interface. At the top, there is a menu bar with options like '檔案', '常用', '插入', '版面配置', '公式', '資料', '校閱', '檢視', and '增益集'. Below the menu is a warning message: '受保護的檢視 小心，來自於網際網路的檔案可能有病毒。除非您需要編輯，否則停留在 [受保護的檢視] 中較為安全。' with a button '啟用編輯(E)'. The main area shows a spreadsheet with the following data:

H51	:	X	✓	fx	=IF(OR(十大股東!\$H6="",十大股東!\$H6="-"),"",十大股東!F6)						
	A	B	C	D	E	F	G	H	I	J	K
1		2330	<< 請輸入欲查詢的公司代碼，並按[更新版面]			[更新版面]					
2											
3	2330 台積電			實收資本額	259,303.8 (百萬元)						
4	市場別	上市	上市日期	1994/09/05							
5	發言人	黃仁昭	電話	03-5636688							
6	地址	新竹科學工業園區新竹市力行六路8號									
7	產業別	M2324 半導體	員工人數	51297							
8	主要產品	2019/12:晶圓(86.7%),其他(13.3%)									
9											
10	收盤價	591	法人買賣超合計(近一日)	賣超24283張							
11	券資比	0.25	法人買賣超合計(近一週)	賣超55944張							
12	現金股利率	1.6709	法人買賣超合計(近一月)	賣超239855張							
13	股利殖利率	1.61	外資連5賣								
14											
15	股利年度	現金股利(元)	股票股利(元)	除權日	除息日						
16	2020	10.0000	0.0000		2021/06/17						
17	2019	9.5000	0.0000		2020/06/18						
18	2018	8.0000	0.0000		2019/06/24						
19	2017	8.0000	0.0000		2018/06/25						
20	金融大事紀										
21	2021/03/17	台積電普通股定 110/03/17除息交易，除息參考價 610.50元，									
22	2021/03/12	台積電 110/03/12處分采鈺 1,501 千股 交易金額為 36,000									

On the right side, there are two charts:

- 籌碼分佈**: A pie chart showing ownership distribution: 外資 75%, 其他 18%, 董監 6%, 自營 0%, 投信 1%.
- 近二十日籌碼變化**: A bar chart showing changes in ownership over the last 20 days. The y-axis is labeled '融資' (top) and '自營' (bottom). The bars show: 日報酬率 1.83%, 月報酬率 3.35%, 季報酬率 8.98%, 年報酬率 16.36%, and a final bar at 143.73.

TEJ 系統操作

- TEJ PRO vs. Smartwizard

程式名稱	TEJ PRO	TEJ SMARTWIZARD
使用情境	瀏覽查閱與匯出	彈性報表設計
內容說明網頁	有	無
資料筆數匯出限制	無	60,000列
跨資料庫	特殊轉檔功能可跨同頻率資料庫下載	不同頻率
資料格式	EXCEL、TXT、CSV	限於EXCEL輸出
自選設定邏輯	三功能按鍵	單頁面五步驟