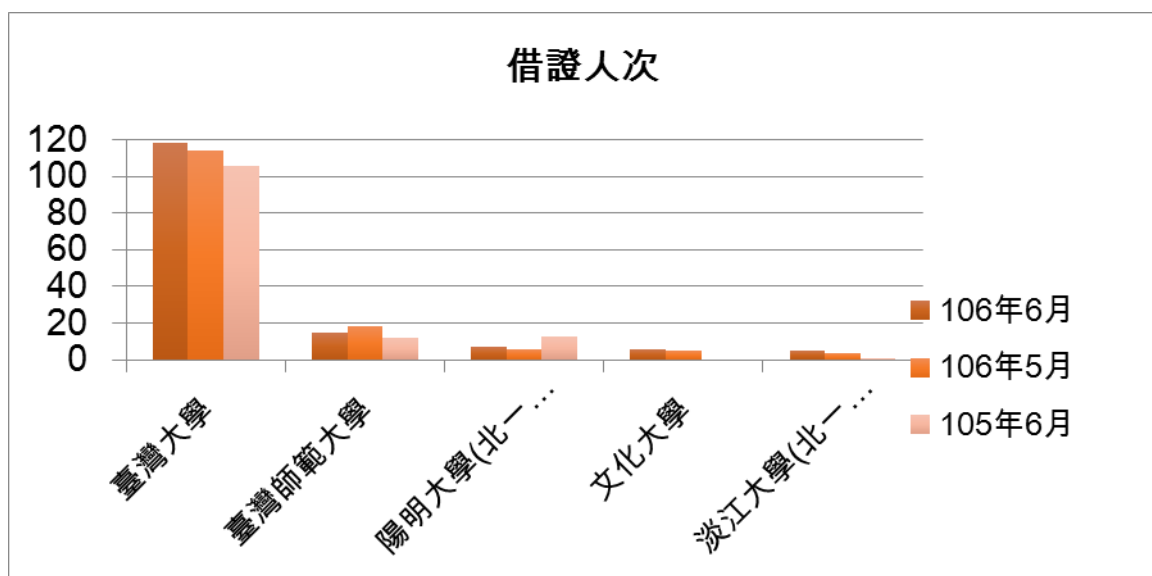


一. 本校館際借證人次使用統計

	106年6月	百分比	與上月 比較	與去年同期比較	106年 5月	105年6 月	本年度累 計
臺灣大學	118	62.77%	3.51%	11.32%	114	106	601
臺灣師範大學	15	7.98%	-16.67%	25.00%	18	12	113
陽明大學(北一 區)	7	3.72%	16.67%	0.00%	6	13	24
文化大學	6	3.19%	0.00%	0.00%	5	0	12
淡江大學(北一 區)	5	2.66%	25.00%	400.00%	4	1	12
總共借證人次	<b>188</b>	100.00%	-8.74%	1.08%	206	186	<b>1038</b>



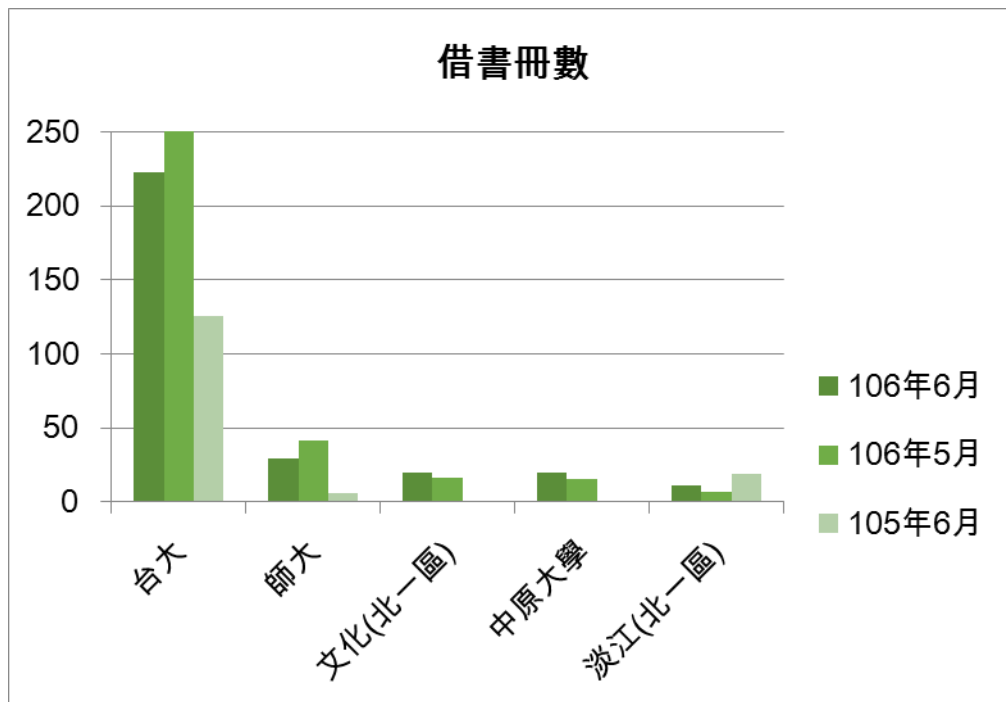
## 二. 本校館際借證人次及借書冊數詳表

合作館	借證人次		借書冊數		向本館借書冊數	
	106年6月	本年度累計	106年6月	本年度累計	106年6月	本年度累計
臺灣大學	118	601	223(93)	1193(561)	12(12)	111(76)
臺灣師範大學	15	113	29(18)	196(78)	7(1)	38(12)
文化大學	6	12	20	36	0	3
淡江大學(北一區)	5	12	11	20	0	9
世新大學	3	26	5	45	4	49
東吳大學(北一區)	1	12	5	15	4	19
中研院民族所	1	13	1	25	0	0
中研院史語所	3	25	5	53	0	0
中研院歐美所	1	8	0	16	0	0
中研院人社中心	2	12	5	21	0	0
中研院人社聯圖	3	29	8	74	0	0
中研院近史所	1	28	2	60	0	0
國立台北教育大學	0	14	0	26	1	7
台北市立大學(北一區)	0	1	0	0	0	0
輔仁大學(北一區)	1	17	5	37	1	24
台灣科技大學	2	6	6	26	0	6
台北科技大學	3	5	2	2	0	2
清華大學	3	12	0	10	0	7
交通大學	1	4	0	0	0	1
成功大學	0	3	0	0	4	23
銘傳大學(北一區)	0	4	0	0	4	7
臺北商業技術學院	0	0	0	0	0	11
台北大學(北一區)	0	3	0	9	1	15
中央大學	1	1	1	1	0	3
台北藝術大學(北一區)	0	3	0	4	0	0
陽明大學(北一區)	7	24	5	26	4	9
海洋大學(北一區)	0	0	0	0	0	15
台灣藝術大學	0	0	0	0	0	1
中山大學	0	0	0	0	0	0
臺北醫學大學	0	0	0	0	0	0
元智大學	3	9	5	26	1	8
國防大學	0	0	0	0	0	0
德明財經科技大學	0	0	0	0	0	3
玄奘大學	0	0	0	0	0	0
華梵大學	0	0	0	0	0	8
東南科技大學	0	1	0	0	0	0
中國科技大學	0	1	0	1	2	7
景文科技大學(北一區)	0	2	0	0	9	16
暨南大學	0	0	0	0	0	0
南台科技大學	0	0	0	0	0	0
東華大學	0	0	0	0	0	0
臺灣戲曲學校	0	0	0	0	0	4
逢甲大學	2	3	10	10	0	0
中研院文哲所	2	25	3	64	0	0
中原大學圖書館	4	7	20	35	0	0
真理(北一區)	0	0	0	0	0	0
國防醫學院(北一區)	0	0	0	0	0	0
實踐(北一區)	0	1	0	0	0	0
法鼓(北一區)	0	0	0	0	0	0
中興大學	0	0	0	0	0	0
高雄師範大學	0	1	0	0	0	0
總計	188	1038	371	2031	54	406

註：台大、師大借書冊數後括弧內之數字為本館圖書巡迴車還書之數量。

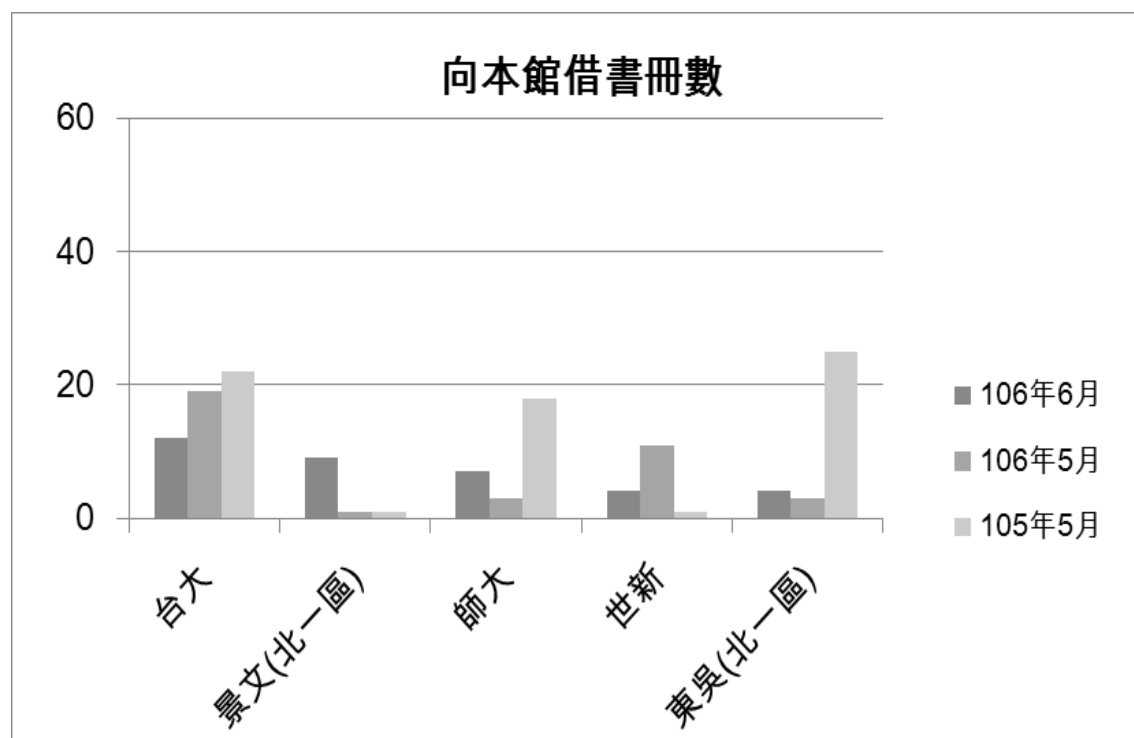
### 三. 本校向他校借書排名

	106年6月	百分比	與上月比較	與去年同期比較	106年5月	105年6月	本年度累計
台大	223	60.11%	-26.64%	76.98%	304	126	1193
師大	29	7.82%	-29.27%	383.33%	41	6	196
文化(北一區)	20	5.39%	25.00%	0.00%	16	0	36
中原大學	20	5.39%	33.33%	0.00%	15	0	35
淡江(北一區)	11	2.96%	57.14%	-42.11%	7	19	20
總共借書冊數	<b>371</b>	100.00%	-30.78%	-3.13%	536	383	<b>2031</b>



#### 四. 他校向本校借書排名

	106年 6月	百分比	與上月比 較	與去年同 期比較	106年5 月	105年5 月	本年度累 計
台大	12	22.22%	-36.84%	-45.45%	19	22	111
景文(北一區)	9	16.67%	800.00%	800.00%	1	1	16
師大	7	12.96%	133.33%	-61.11%	3	18	38
世新	4	7.41%	-63.64%	300.00%	11	1	49
東吳(北一區)	4	7.41%	33.33%	-84.00%	3	25	19
總共借書冊數	<b>54</b>	100.00%	-30.77%	-67.07%	78	164	<b>406</b>



## 五. 北一區圖書資源平台代借代還

日期：2017/06/01 ~ 2017/06/30

※配合教育部計畫執行時程，自 105 年 11 月 28 日(一)00:00 起暫停「圖書代借代還」申請，故 6 月無數據。