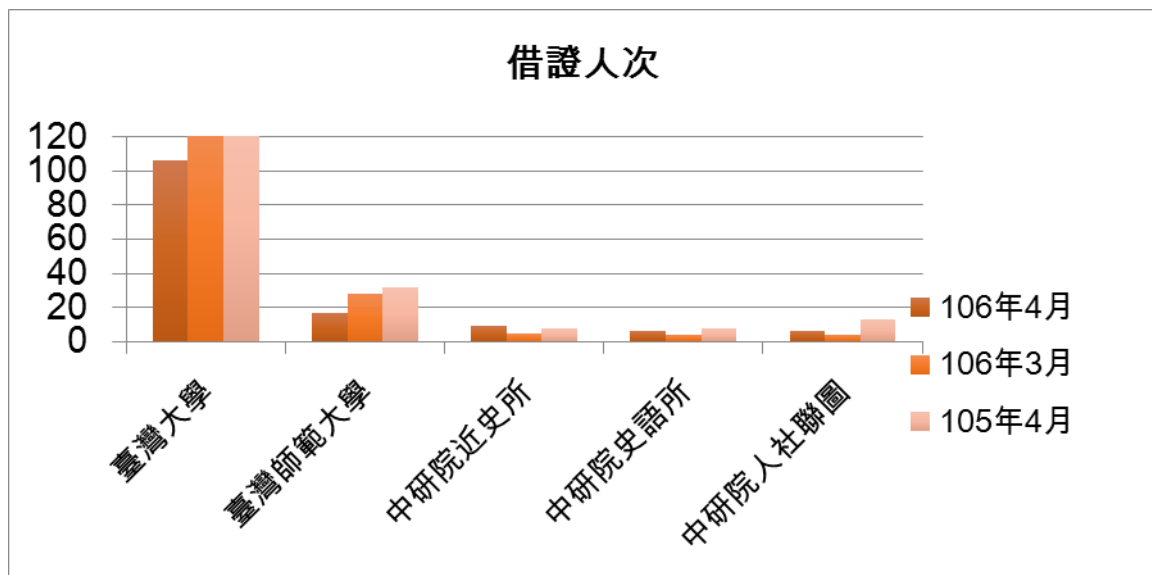


一. 本校館際借證人次使用統計

	106年4月	百分比	與上月比較	與去年同期比較	106年3月	105年4月	本年度累計
臺灣大學	106	57.61%	-19.08%	-25.87%	131	143	369
臺灣師範大學	17	9.24%	-39.29%	-46.88%	28	32	80
中研院近史所	9	4.89%	80.00%	0.00%	5	8	23
中研院史語所	6	3.26%	0.00%	-25.00%	4	8	17
中研院人社聯圖	6	3.26%	50.00%	-53.85%	4	13	18
總共借證人次	<b>184</b>	100.00%	-17.86%	-34.05%	224	279	<b>644</b>



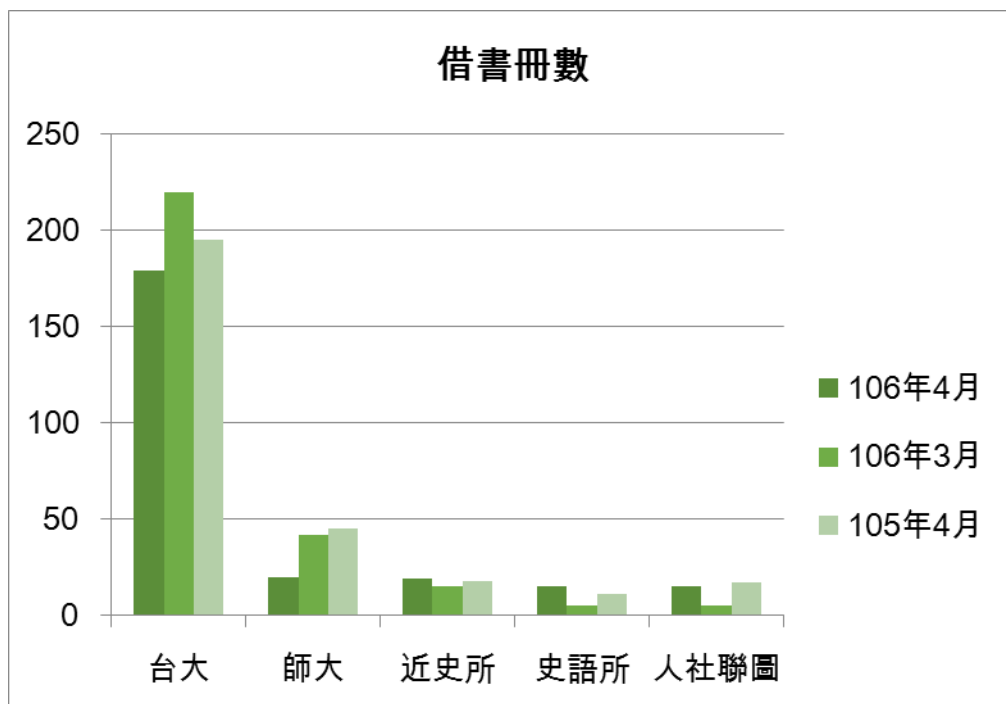
## 二. 本校館際借證人次及借書冊數詳表

合作館	借證人次		借書冊數		向本館借書冊數	
	106年4月	本年度累計	106年4月	本年度累計	106年4月	本年度累計
臺灣大學	106	369	179(98)	666(354)	30(21)	80(53)
臺灣師範大學	17	80	20(13)	126(41)	5(3)	28(11)
文化大學	0	1	0	0	0	3
淡江大學(北一區)	0	3	0	2	8	9
世新大學	5	18	9	33	4	34
東吳大學(北一區)	2	7	3	3	4	12
中研院民族所	1	8	4	18	0	0
中研院史語所	6	17	15	23	0	0
中研院歐美所	1	6	4	14	0	0
中研院人社中心	4	8	7	10	0	0
中研院人社聯圖	6	18	15	29	0	0
中研院近史所	9	23	19	46	0	0
國立台北教育大學	1	11	5	24	0	4
台北市立大學(北一區)	0	0	0	0	0	0
輔仁大學(北一區)	5	10	11	22	7	12
台灣科技大學	0	3	0	18	0	6
台北科技大學	1	2	0	0	1	2
清華大學	5	8	10	10	2	2
交通大學	1	2	0	0	0	0
成功大學	1	3	0	0	10	18
銘傳大學(北一區)	2	2	0	0	3	3
臺北商業技術學院	0	0	0	0	1	6
台北大學(北一區)	1	3	2	9	0	14
中央大學	0	0	0	0	0	3
台北藝術大學(北一區)	1	3	0	4	0	0
陽明大學(北一區)	4	11	0	9	0	5
海洋大學(北一區)	0	0	0	0	8	14
台灣藝術大學	0	0	0	0	0	0
中山大學	0	0	0	0	0	0
臺北醫學大學	0	0	0	0	0	0
元智大學	2	4	10	16	0	0
國防大學	0	0	0	0	0	0
德明財經科技大學	0	0	0	0	1	1
玄奘大學	0	0	0	0	0	0
華梵大學	0	0	0	0	0	8
東南科技大學	0	1	0	0	0	0
中國科技大學	0	1	0	1	2	2
景文科技大學(北一區)	0	2	0	0	2	6
暨南大學	0	0	0	0	0	0
南台科技大學	0	0	0	0	0	0
東華大學	0	0	0	0	0	0
臺灣戲曲學校	0	0	0	0	0	2
逢甲大學	0	1	0	0	0	0
中研院文哲所	3	18	5	41	0	0
中原大學圖書館	0	0	0	0	0	0
真理(北一區)	0	0	0	0	0	0
國防醫學院(北一區)	0	0	0	0	0	0
實踐(北一區)	0	1	0	0	0	0
法鼓(北一區)	0	0	0	0	0	0
中興大學	0	0	0	0	0	0
高雄師範大學	0	0	0	0	0	0
總計	184	644	318	1124	88	274

註：台大、師大借書冊數後括弧內之數字為本館圖書巡迴車還書之數量。

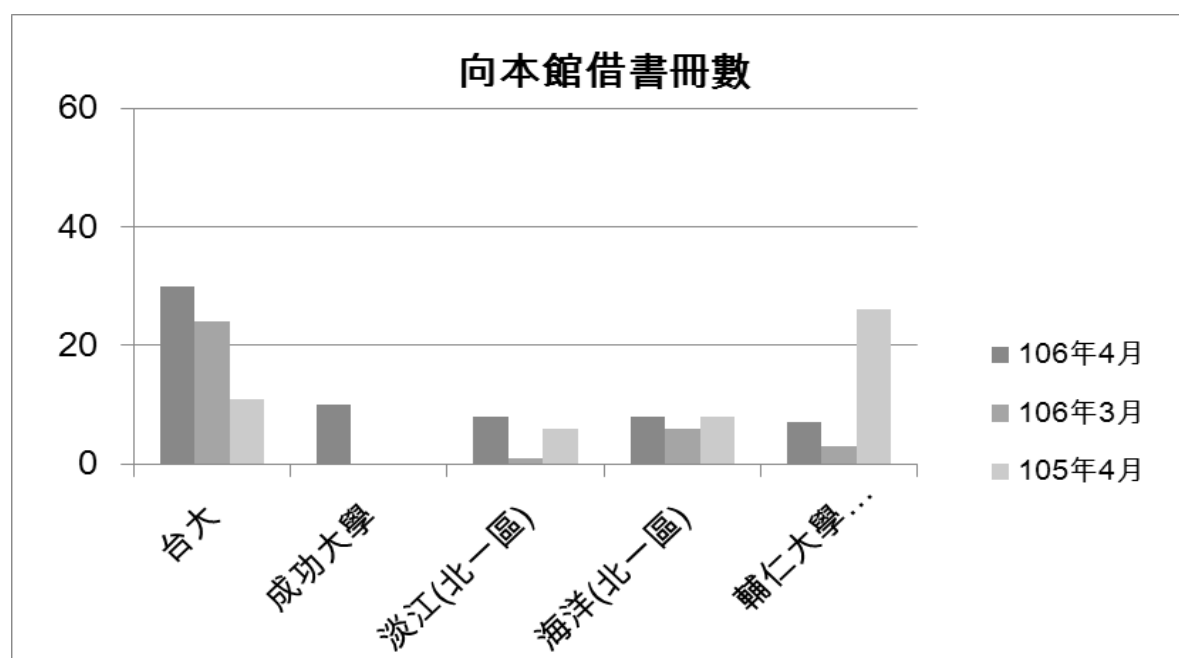
### 三. 本校向他校借書排名

	106年4月	百分比	與上月比較	與去年同期比較	106年3月	105年4月	本年度累計
台大	179	56.29%	-18.64%	-8.21%	220	195	666
師大	20	6.29%	-52.38%	-55.56%	42	45	126
近史所	19	5.97%	26.67%	5.56%	15	18	46
史語所	15	4.72%	200.00%	0.00%	5	11	23
人社聯圖	15	4.72%	200.00%	-11.76%	5	17	29
總共借書冊數	<b>318</b>	100.00%	-16.75%	-37.40%	382	508	<b>1124</b>



#### 四. 他校向本校借書排名

	106年 4月	百分比	與上月比 較	與去年同 期比較	106年3 月	105年4 月	本年度累 計
台大	30	34.09%	25.00%	172.73%	24	11	80
成功大學	10	11.36%	0.00%	0.00%	0	0	18
淡江(北一區)	8	9.09%	700.00%	33.33%	1	6	9
海洋(北一區)	8	9.09%	33.33%	0.00%	6	8	14
輔仁大學(北一區)	7	7.95%	133.33%	-73.08%	3	26	12
總共借書冊數	<b>88</b>	100.00%	-4.35%	-53.68%	92	190	<b>274</b>



## 五. 北一區圖書資源平台代借代還

日期：2017/04/01 ~ 2017/04/30

※配合教育部計畫執行時程，自 105 年 11 月 28 日(一)00:00 起暫停「圖書代借代還」申請，故 4 月無數據。