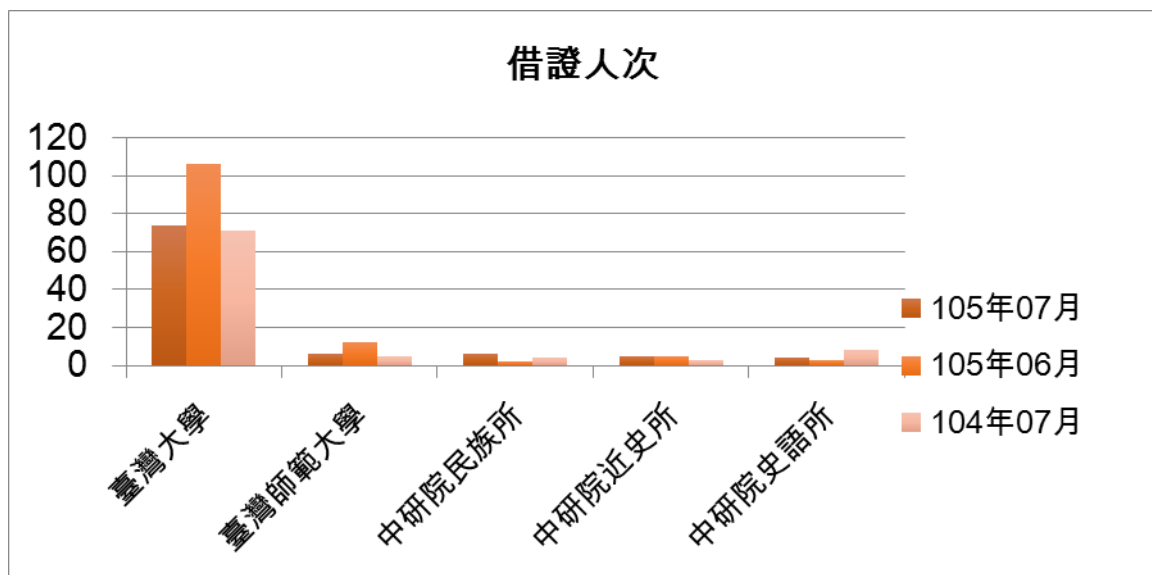


一. 本校館際借證人次使用統計

	105 年 07 月	百分比	與上月比較	與去年同期比較	105 年 06 月	104 年 07 月	本年度累計
臺灣大學	74	63.25%	-30.19%	4.23%	106	71	807
臺灣師範大學	6	5.13%	-50.00%	20.00%	12	5	147
中研院民族所	6	5.13%	200.00%	0.00%	2	4	34
中研院近史所	5	4.27%	0.00%	66.67%	5	3	41
中研院史語所	4	3.42%	33.33%	-50.00%	3	8	47
總共借證人次	117	100.00%	-37.10%	-15.83%	186	139	1433



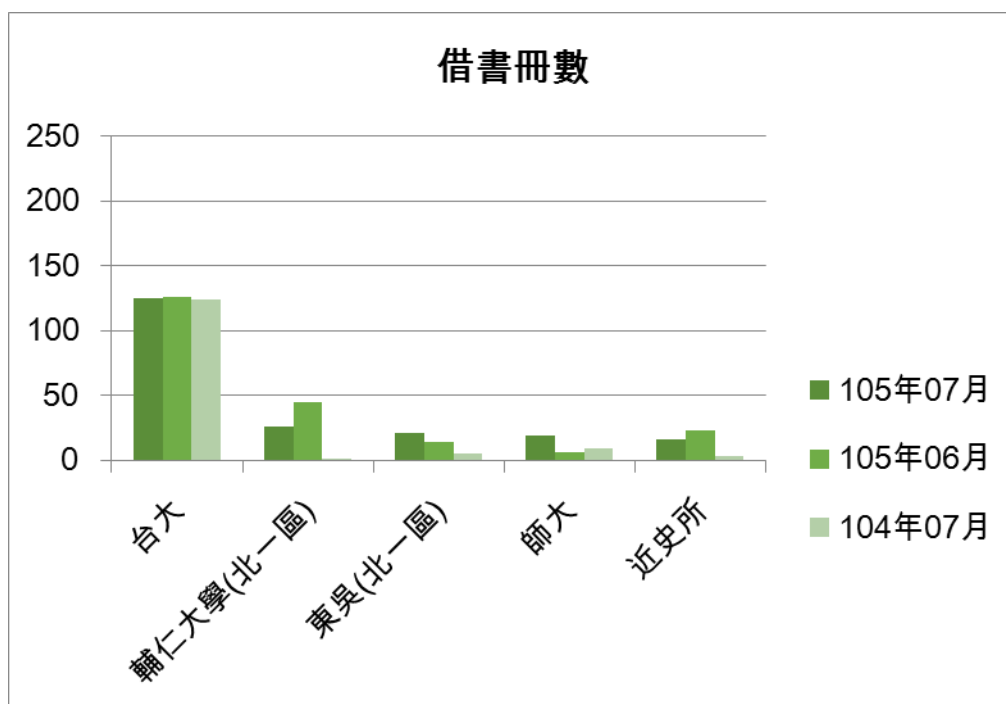
二. 本校館際借證人次及借書冊數詳表

合作館	借證人次		借書冊數		向本館借書冊數	
	105年7月	本年度累計	105年7月	本年度累計	105年7月	本年度累計
臺灣大學	74	807	125(65)	1086(540)	9(9)	84(57)
臺灣師範大學	6	147	19(4)	184(85)	22(13)	160(39)
文化大學	0	1	0	5	7	12
淡江大學(北一區)	0	11	15	98	8	28
世新大學	0	22	0	26	0	24
東吳大學(北一區)	0	13	21	111	11	145
中研院民族所	6	34	12	76	0	0
中研院史語所	4	47	7	86	0	0
中研院歐美所		2	2	8	0	0
中研院人社中心	2	24	0	26	0	0
中研院人社聯圖	3	40	8	69	0	5
中研院近史所	5	41	16	83	0	0
國立台北教育大學	0	15	0	33	0	6
台北市立大學(北一區)	0	8	0	4	0	0
輔仁大學(北一區)	0	20	26	140	19	135
台灣科技大學	0	14	0	18	0	0
台北科技大學	1	12	1	39	0	7
清華大學	2	12	7	20	0	0
交通大學	2	13	8	25	0	7
成功大學	1	4	5	5	0	16
銘傳大學(北一區)	0	3	7	80	0	43
臺北商業技術學院	0	0	0	0	0	15
台北大學(北一區)	0	9	1	32	10	133
中央大學	1	4	1	11	0	9
台北藝術大學(北一區)	0	3	1	17	13	40
陽明大學(北一區)	0	29	5	52	3	12
海洋大學(北一區)	0	4	0	4	10	67
台灣藝術大學	0	0	0	0	0	7
中山大學	0	0	0	0	0	0
臺北醫學大學	0	2	0	10	0	0
元智大學	4	20	14	69	0	3
國防大學	0	0	0	0	0	8
德明財經科技大學	0	0	0	0	0	0
玄奘大學	0	0	0	0	0	10
華梵大學	0	0	0	0	12	20
東南科技大學	0	1	0	5	0	2
中國科技大學	0	11	0	26	4	15
景文科技大學(北一區)	0	0	0	27	0	8
暨南大學	0	0	0	0	0	0
南台科技大學	0	0	0	0	0	4
東華大學	0	0	0	0	0	2
臺灣戲曲學校	0	0	0	0	0	4
逢甲大學	1	6	5	9	0	0
中研院文哲所	2	34	4	70	0	0
中原大學圖書館	1	7	2	9	0	2
真理(北一區)	0	0	7	42	0	68
國防醫學院(北一區)	0	1	0	0	0	6
實踐(北一區)	0	3	2	21	3	43
法鼓(北一區)	0	0	0	0	0	0
中興大學	1	4	5	8	0	0
高雄師範大學	1	5	5	18	0	0
總計	117	1433	331	2652	131	1150

註：台大、師大借書冊數後括弧內之數字為本館圖書巡迴車還書之數量。(師大包含一卡通讀者)

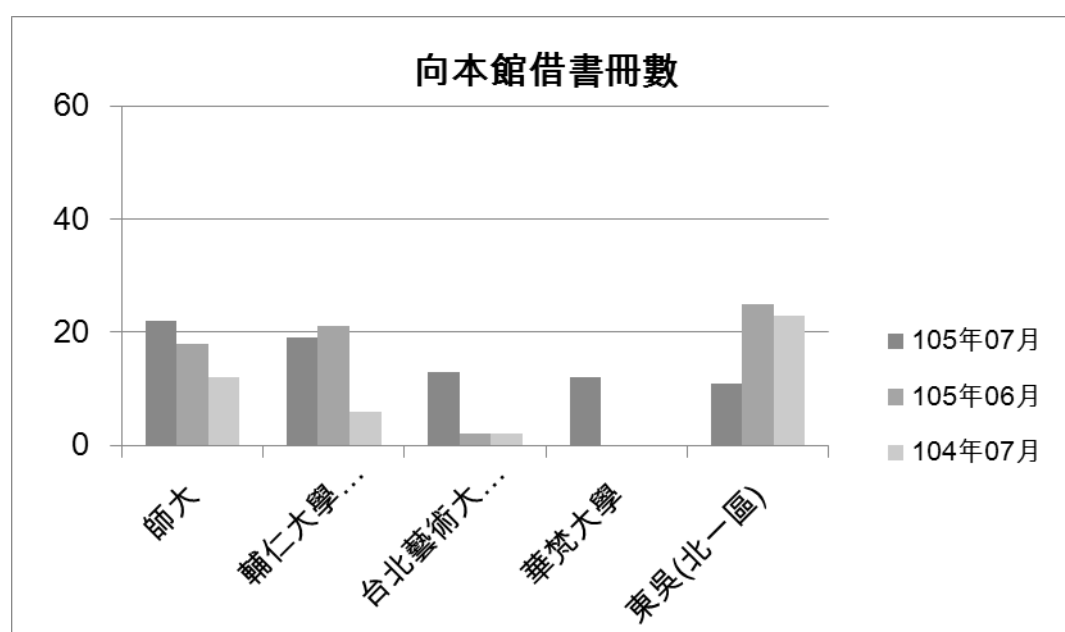
三. 本校向他校借書排名

	105年07月	百分比	與上月比較	與去年同期比較	105年06月	104年07月	本年度累計
台大	125	37.76%	-0.79%	0.81%	126	124	1086
輔仁大學(北一區)	26	7.85%	-42.22%	2500.00%	45	1	140
東吳(北一區)	21	6.34%	50.00%	320.00%	14	5	111
師大	19	5.74%	216.67%	0.00%	6	9	184
近史所	16	4.83%	-30.43%	433.33%	23	3	83
總共借書冊數	331	100.00%	-13.58%	30.83%	383	253	2652



四. 他校向本校借書排名

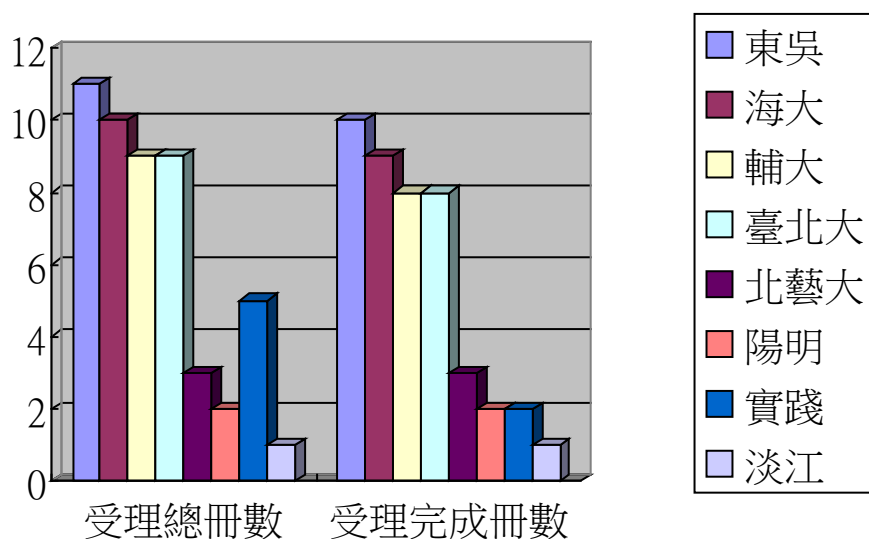
	105年 07月	百分比	與上月比 較	與去年同 期比較	105年06 月	104年07 月	本年度累 計
師大	22	16.79%	22.22%	83.33%	18	12	160
輔仁大學(北一 區)	19	14.50%	-9.52%	216.67%	21	6	135
台北藝術大學 (北一區)	13	9.92%	550.00%	550.00%	2	2	40
華梵大學	12	9.16%	0.00%	0.00%	0	0	20
東吳(北一區)	11	8.40%	-56.00%	-52.17%	25	23	145
總共借書冊數	131	100.00 %	-20.12%	9.17%	164	120	1150



五. 北一區圖書資源平台代借代還—他校申請本校

日期：2016/07/01 ~ 2016/07/31

序	學校	受理總冊數	受理完成冊數	申請館退件冊數	受理館退件冊數	審核中受理冊數	取消申請冊數
1	東吳	11	10	0	0	1	0
2	海大	10	9	0	1	0	0
3	輔大	9	8	0	0	0	1
4	臺北大	9	8	1	0	0	0
5	北藝大	3	3	0	0	0	0
6	陽明	2	2	0	0	0	0
7	實踐	5	2	0	0	3	0
8	淡江	1	1	0	0	0	0
9	國醫	0	0	0	0	0	0
10	真理	0	0	0	0	0	0
11	銘傳	2	0	0	0	2	0
	總計	52	43	1	1	6	1



六. 北一區圖書資源平台代借代還—本校申請他校

日期：2016/07/01 ~ 2016/07/31

序	學校	申請總冊數	申請完成冊數	申請館退件冊數	受理館退件冊數	審核中申請冊數	取消申請冊數
1	東吳	23	11	0	1	5	6
2	淡江	15	10	0	3	1	1
3	輔大	14	7	0	2	5	0
4	銘傳	9	7	0	0	2	0
5	真理	10	7	0	3	0	0
6	實踐	2	2	0	0	0	0
7	北藝大	1	1	0	0	0	0
8	臺北大	2	1	0	1	0	0
9	陽明	1	1	0	0	0	0
10	國醫	0	0	0	0	0	0
11	海大	1	0	0	1	0	0
	總計	78	47	0	11	13	7

