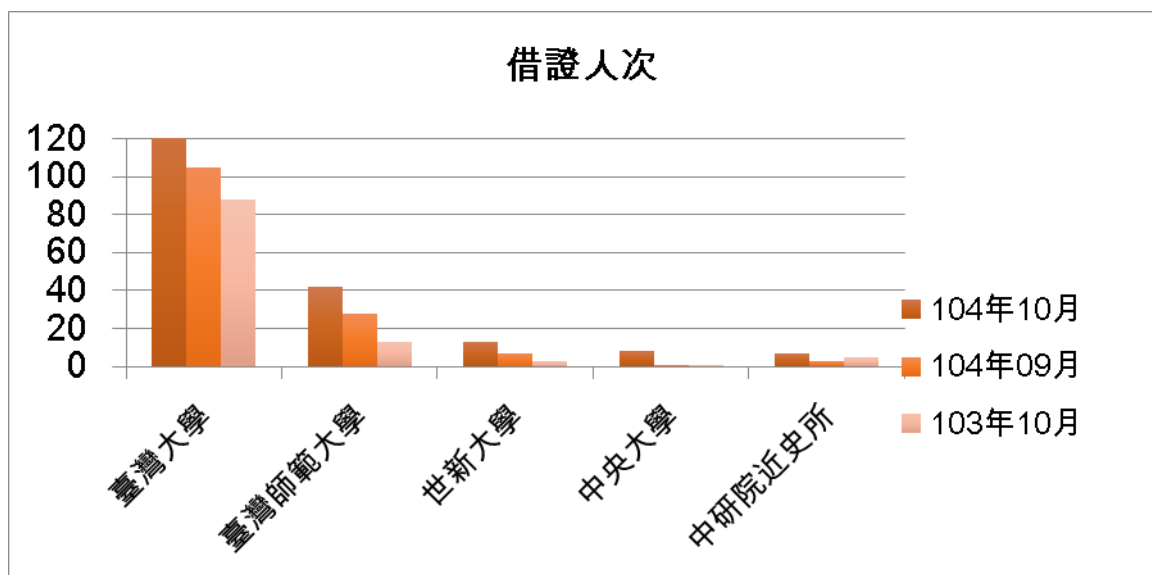


一. 本校館際借證人次使用統計

	104年10月	百分比	與上月比較	與去年同期比較	104年09月	103年10月	本年度累計
臺灣大學	145	50.00%	38.10%	64.77%	105	88	1064
臺灣師範大學	42	14.48%	50.00%	223.08%	28	13	153
世新大學	13	4.48%	85.71%	0.00%	7	3	47
中央大學	8	2.76%	0.00%	700.00%	1	1	10
中研院近史所	7	2.41%	133.33%	40.00%	3	5	48
總共借證人次	290	100.00%	44.28%	95.95%	201	148	1869



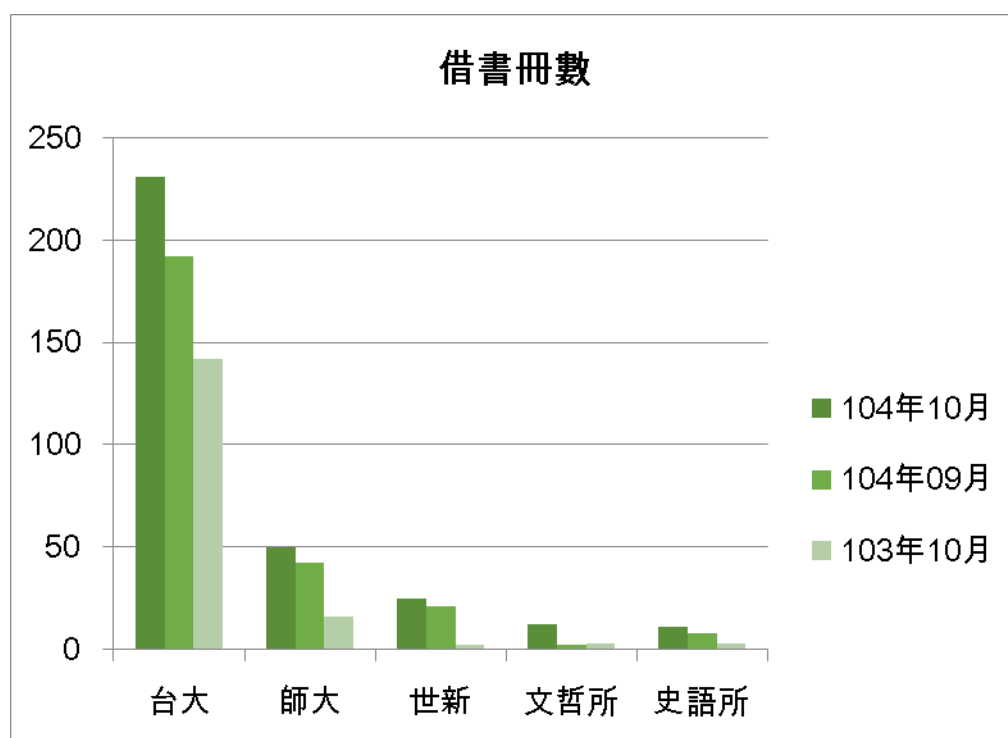
二. 本校館際借證人次及借書冊數詳表

合作館	借證人次		借書冊數		向本館借書冊數	
	104年10月	本年度累計	104年10月	本年度累計	104年10月	本年度累計
臺灣大學	145	1064	231(87)	1779(1041)	27(8)	295(110)
臺灣師範大學	42	153	50(32)	173(113)	36(11)	195(48)
文化大學	2	7	7	14	0	17
淡江大學(北一區)	2	23	4	81	5	56
世新大學	13	47	25	93	5	98
東吳大學(北一區)	4	25	0	102	4	269
中研院民族所	6	31	8	54	0	0
中研院史語所	5	56	11	73	0	0
中研院歐美所	2	16	3	15	0	5
中研院人社中心	0	33	0	41	0	0
中研院人社聯圖	5	47	7	97	1	6
中研院近史所	7	48	9	91	0	0
國立台北教育大學	5	19	7	24	1	25
台北市立大學(北一區)	2	17	7	28	0	6
輔仁大學(北一區)	4	23	11	56	10	130
台灣科技大學	4	20	5	38	0	4
台北科技大學	0	10	0	13	0	8
清華大學	5	18	5	18	0	6
交通大學	2	33	3	122	0	43
成功大學	2	8	4	7	4	38
銘傳大學(北一區)	0	6	0	88	0	83
臺北商業技術學院	0	14	0	15	0	0
台北大學(北一區)	1	6	0	36	2	172
中央大學	8	10	10	10	0	3
台北藝術大學(北一區)	1	9	0	18	0	46
陽明大學(北一區)	4	27	0	33	0	14
海洋大學(北一區)	0	1	0	23	0	78
台灣藝術大學	2	4	3	4	0	4
中山大學	0	0	0	0	0	6
臺北醫學大學	0	1	0	0	0	0
元智大學	3	3	8	8	1	29
國防大學	0	0	0	0	1	54
德明財經科技大學	0	2	0	5	0	0
玄奘大學	0	0	0	0	0	0
華梵大學	0	0	0	0	0	9
東南科技大學	0	0	0	0	0	10
中國科技大學	0	5	0	11	0	3
景文科技大學(北一區)	1	3	0	28	0	35
暨南大學	0	0	0	0	0	3
南台科技大學	0	0	0	0	0	0
東華大學	0	10	0	15	0	5
臺灣戲曲學校	0	0	0	0	7	22
逢甲大學	2	10	4	20	0	0
中研院文哲所	6	41	12	70	0	0
中原大學圖書館	5	8	4	10	0	11
真理(北一區)	0	1	0	20	0	13
國防醫學院(北一區)	0	1	0	3	0	4
實踐(北一區)	0	3	0	24	0	58
法鼓(北一區)	0	0	0	0	0	0
中興大學	0	5	0	0	0	5
高雄師範大學	0	1	0	0	0	0
總計	290	1869	438	3360	104	1868

註：台大、師大借書冊數後括弧內之數字為利用本館圖書巡迴車還書之數量。

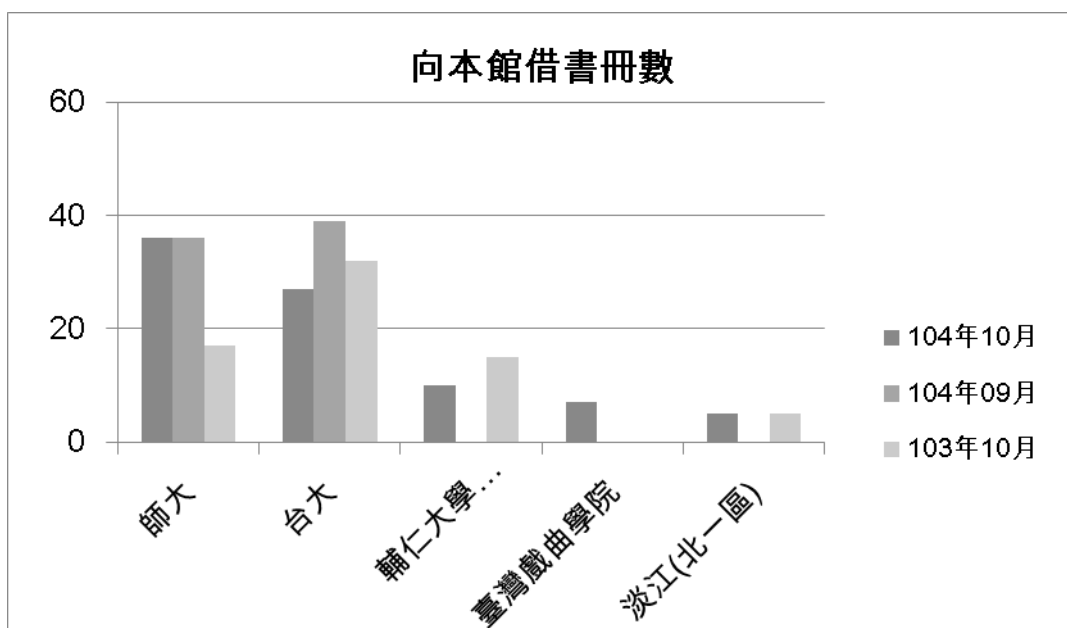
三. 本校向他校借書排名

	104年10月	百分比	與上月比較	與去年同期比較	104年09月	103年10月	本年度累計
台大	231	52.74%	20.31%	62.68%	192	142	1779
師大	50	11.42%	19.05%	212.50%	42	16	173
世新	25	5.71%	19.05%	1150.00%	21	2	93
文哲所	12	2.74%	500.00%	0.00%	2	3	70
史語所	11	2.51%	37.50%	266.67%	8	3	73
總共借書冊數	438	100.00%	36.45%	64.66%	321	266	3360



四. 他校向本校借書排名

	104 年 10 月	百分比	與上月比 較	與去年同 期比較	104 年 09 月	103 年 10 月	本年度累 計
師大	36	34.62%	0.00%	111.76%	36	17	195
台大	27	25.96%	-30.77%	-15.63%	39	32	295
輔仁大學(北 一區)	10	9.62%	0.00%	-33.33%	0	15	130
臺灣戲曲學 院	7	6.73%	0.00%	0.00%	0	0	22
淡江(北一區)	5	4.81%	0.00%	0.00%	0	5	56
總共借書冊 數	104	100.00%	-38.82%	-62.45%	170	277	1868



五. 北一區圖書資源平台代借代還

日期：2015/10/01 ~ 2015/10/31

因新一期計劃教育部尚未核定，故圖書資源平台暫停代借代還服務，將於新計劃開始後恢復運作。