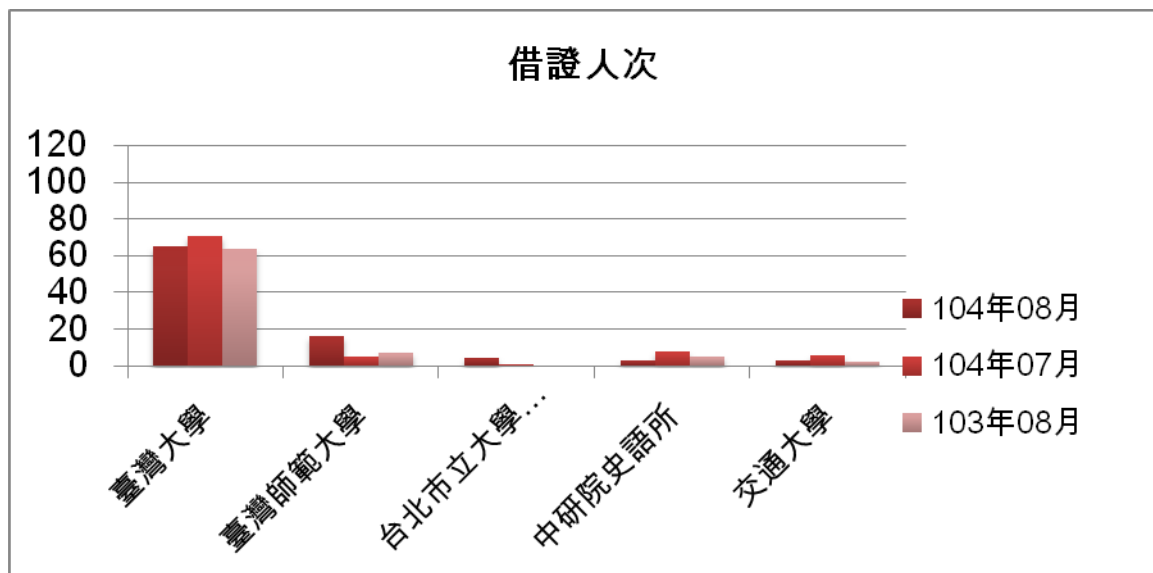


一. 本校館際借證人次使用統計

	104年08月	百分比	與上月比較	與去年同期比較	104年07月	103年08月	本年度累計
臺灣大學	65	62.50%	-8.45%	1.56%	71	64	814
臺灣師範大學	16	15.38%	220.00%	128.57%	5	7	83
台北市立大學(北一區)	4	3.85%	300.00%	0.00%	1	0	11
中研院史語所	3	2.88%	0.00%	-40.00%	8	5	46
交通大學	3	2.88%	-50.00%	50.00%	6	2	29
總共借證人次	104	100.00%	-25.18%	-3.70%	139	108	1378



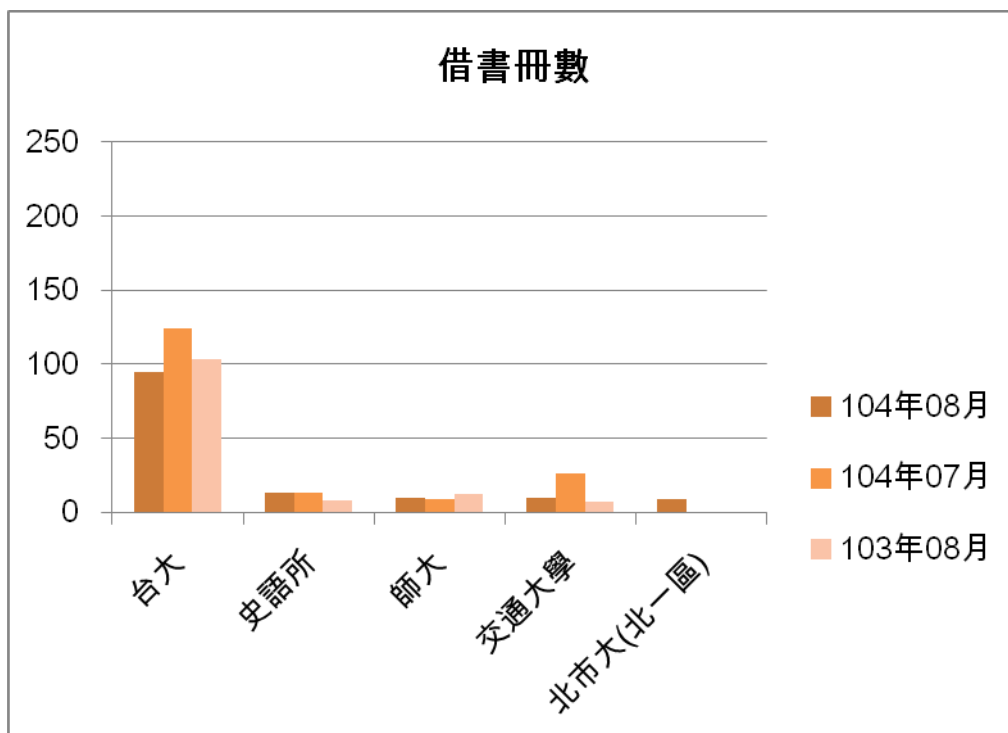
## 二. 本校館際借證人次及借書冊數詳表

合作館	借證人次		借書冊數		向本館借書冊數	
	104年8月	本年度累計	104年8月	本年度累計	104年8月	本年度累計
臺灣大學	65	814	95(55)	1356(827)	5(8)	229(89)
臺灣師範大學	16	83	10(8)	81(69)	21(4)	123(32)
文化大學	0	3	0(0)	2(2)	0(0)	16(0)
淡江大學(北一區)	0	18	0(0)	71(1)	0(0)	51(0)
世新大學	1	27	1	47	0	90
東吳大學(北一區)	0	19	0	100	10	259
中研院民族所	1	21	3	39	0	0
中研院史語所	3	46	13	54	0	0
中研院歐美所	2	11	2	10	0	5
中研院人社中心	1	27	0	35	0	0
中研院人社聯圖	0	35	3	81	1	3
中研院近史所	1	38	1	80	0	0
國立台北教育大學(原國)	0	12	0	16	0	24
台北市立大學(北一區)	4	12	9	15	0	6
輔仁大學(北一區)	1	16	0	42	0	120
台灣科技大學	0	16	0	33	0	4
台北科技大學	0	9	0	12	0	4
清華大學	1	9	5	13	0	6
交通大學	3	29	10	119	0	43
成功大學	0	6	0	3	0	25
銘傳大學(北一區)	0	6	0	88	8	81
臺北商業技術學院	0	13	0	15	0	0
台北大學(北一區)	1	4	0	36	0	168
中央大學	0	1	0	0	0	2
台北藝術大學(北一區)	0	7	0	18	6	44
陽明大學(北一區)	0	22	0	33	0	14
海洋大學(北一區)	0	1	0	23	11	63
台灣藝術大學	0	2	0	1	0	4
中山大學	0	0	0	0	5	6
臺北醫學大學	0	1	0	0	0	0
元智大學	0	0	0	0	6	8
國防大學	0	0	0	0	0	46
德明財經科技大學	0	2	0	5	0	0
玄奘大學	0	0	0	0	0	0
華梵大學	0	0	0	0	5	7
東南科技大學	0	0	0	0	1	10
中國科技大學	0	5	0	11	0	3
景文科技大學(北一區)	1	2	0	28	5	21
暨南大學	0	0	0	0	0	3
南台科技大學	0	0	0	0	0	0
東華大學	0	10	0	15	0	5
臺灣戲曲學校	0	0	0	0	8	15
逢甲大學	0	7	0	16	0	0
中研院文哲所	3	32	9	56	0	0
中原大學圖書館	0	1	0	0	2	11
真理(北一區)	0	1	0	20	0	13
國防醫學院(北一區)	0	1	0	3	0	4
實踐(北一區)	0	3	0	24	0	58
法鼓(北一區)	0	0	0	0	0	0
中興大學	0	5	0	0	0	0
高雄師範大學	0	1	0	0	0	0
總計	104	1378	161	2601	94	1594

註：台大、師大、文化、淡江借書冊數後括弧內之數字為四校利用本館圖書巡迴車還書之數量。

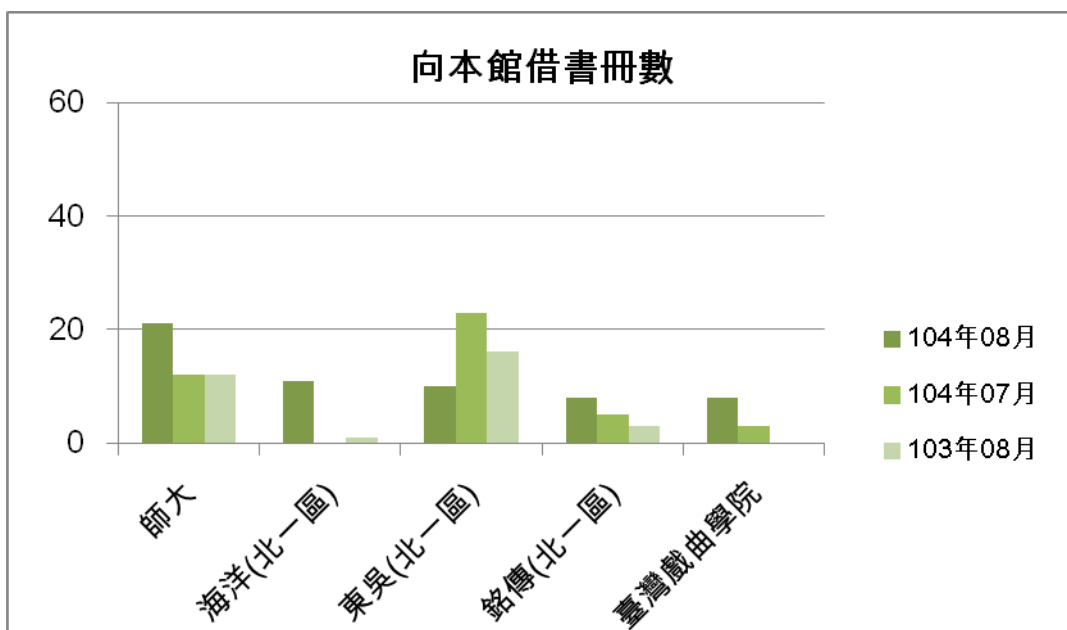
### 三. 本校向他校借書排名

	104年08月	百分比	與上月比較	與去年同期比較	104年07月	103年08月	本年度累計
台大	95	59.01%	-23.39%	-7.77%	124	103	1356
史語所	13	8.07%	0.00%	62.50%	13	8	54
師大	10	6.21%	11.11%	-16.67%	9	12	81
交通大學	10	6.21%	-61.54%	0.00%	26	7	119
北市大(北一區)	9	5.59%	0.00%	0.00%	0	0	15
總共借書冊數	161	100.00%	-36.36%	-16.15%	253	192	2601



#### 四. 他校向本校借書排名

	104年 08月	百分比	與上月比 較	與去年同 期比較	104年07 月	103年08 月	本年度累 計
師大	21	22.34%	75.00%	75.00%	12	12	123
海洋(北一區)	11	11.70%	0.00%	1000.00 %	0	1	63
東吳(北一區)	10	10.64%	-56.52%	-37.50%	23	16	259
銘傳(北一區)	8	8.51%	60.00%	166.67%	5	3	81
臺灣戲曲學 院	8	8.51%	166.67%	0.00%	3	0	15
總共借書冊 數	94	100.00%	-21.67%	-20.34%	120	118	1594



## 五. 北一區圖書資源平台代借代還

日期：2015/08/01 ~ 2015/08/31

因新一期計劃教育部尚未核定，故圖書資源平台暫停代借代還服務，將於新計劃開始後恢復運作。