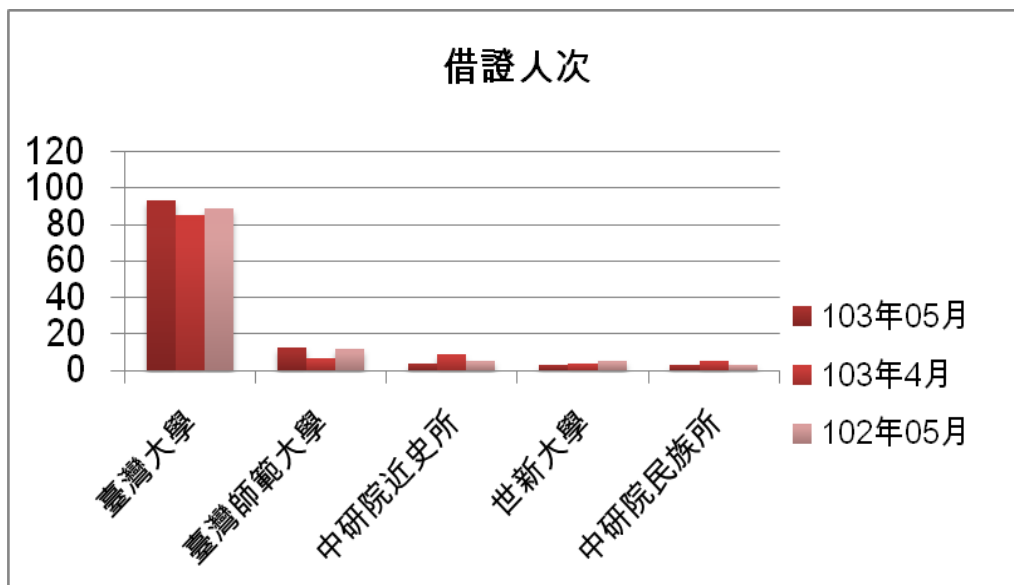


一. 本校館際借證人次使用統計

	103年 05月	百分比	與上月比 較	與去年同 期比較	103年04 月	102年05 月	本年度累 計
臺灣大學	93	66.43%	9.41%	4.49%	85	89	416
臺灣師範大 學	13	9.29%	85.71%	8.33%	7	12	43
中研院近史 所	4	2.86%	-55.56%	-20.00%	9	5	26
世新大學	3	2.14%	-25.00%	-40.00%	4	5	14
中研院民族 所	3	2.14%	-40.00%	0.00%	5	3	18
總共借證人 次	140	100.00%	8.53%	2.19%	129	137	605



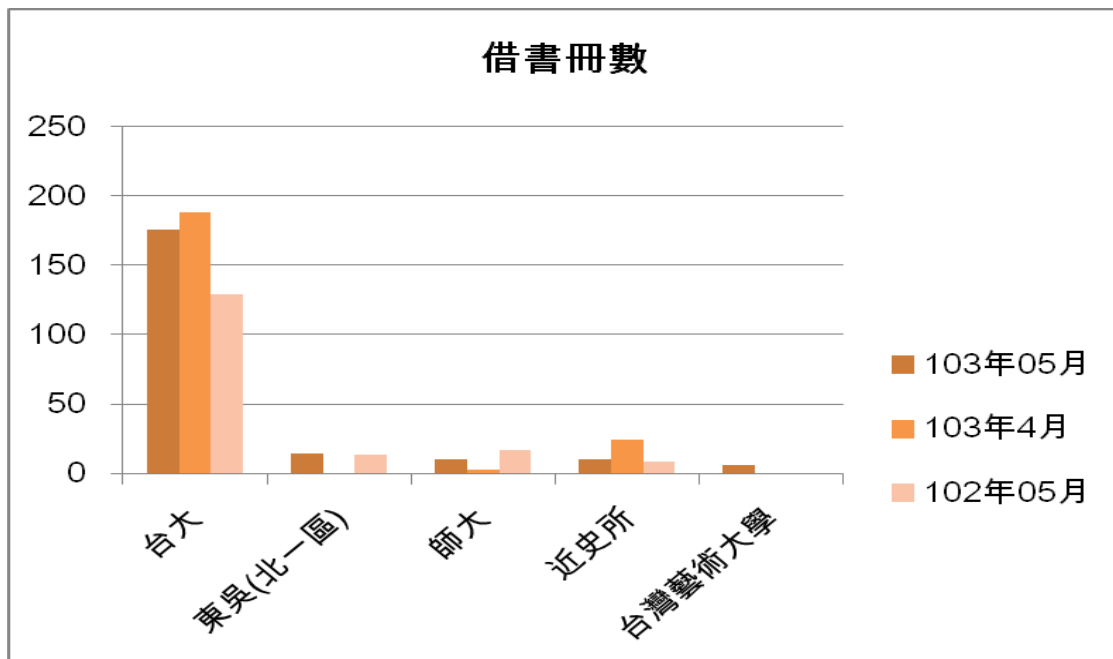
## 二. 本校館際借證人次及借書冊數詳表

合作館	借證人次		借書冊數		向本館借書冊數	
	103年05月	本年度累計	103年05月	本年度累計	103年05月	本年度累計
臺灣大學	93	416	176(85)	854(581)	20(7)	144(76)
臺灣師範大學	13	43	10(6)	59(46)	42(6)	146(22)
文化大學	1	3	5(5)	6(5)	4(0)	10(0)
淡江大學(北一區)	0	0	1(0)	1(0)	3(0)	11(0)
世新大學	3	14	5	17	18	67
東吳大學(北一區)	2	2	14	14	36	97
中研院民族所	3	18	1	40	0	0
中研院史語所	3	14	2	20	0	0
中研院歐美所	0	1	0	1	0	0
中研院人社中心	1	6	5	13	0	0
中研院人社聯圖	2	20	3	44	0	5
中研院近史所	4	26	10	65	0	0
國立台北教育大學	1	7	2	9	1	15
台北市立大學(北一區)	1	1	2	2	0	4
輔仁大學(北一區)	1	1	3	3	16	32
台灣科技大學	1	5	1	7	0	0
台北科技大學	0	1	0	2	0	3
清華大學	1	2	5	5	0	8
交通大學	1	2	0	5	0	2
成功大學	0	2	0	0	5	10
銘傳大學(北一區)	1	1	5	5	5	19
臺北商業技術學院	0	2	0	4	0	0
台北大學(北一區)	2	2	5	5	15	37
中央大學	0	1	0	0	1	4
台北藝術大學(北一區)	0	0	0	0	1	4
陽明大學(北一區)	2	2	5	5	2	6
海洋大學(北一區)	0	0	0	0	7	21
台灣藝術大學	3	3	6	6	0	0
中山大學	0	0	0	0	0	4
臺北醫學大學	0	0	0	0	0	2
元智大學	0	0	0	0	0	4
國防大學	0	2	0	0	0	8
德明財經科技大學	0	0	0	0	0	5
玄奘大學	0	0	0	0	0	0
華梵大學	0	0	0	0	0	23
東南科技大學	0	0	0	0	3	5
中國科技大學	0	2	0	3	4	22
景文科技大學(北一區)	0	0	1	1	5	13
暨南大學	0	0	0	0	0	4
南台科技大學	0	0	0	0	0	0
東華大學	0	1	0	0	0	0
臺灣戲曲學校	0	0	0	0	12	20
逢甲大學	0	0	0	0	0	0
中研院文哲所	1	3	0	2	0	0
中原大學圖書館	0	0	0	0	0	0
真理(北一區)	0	0	1	0	11	12
國防醫學院(北一區)	0	0	1	0	1	5
實踐(北一區)	0	0	2	0	8	29
法鼓(北一區)	0	0	0	0	0	0
中興大學	0	2	0	0	0	1
高雄師範大學	0	0	0	0	0	5
<b>總計</b>	<b>140</b>	<b>605</b>	<b>271</b>	<b>1198</b>	<b>220</b>	<b>807</b>

註：台大、師大、文化、淡江借書冊數後括弧內之數字為四校利用本館圖書巡迴車還書之數量。

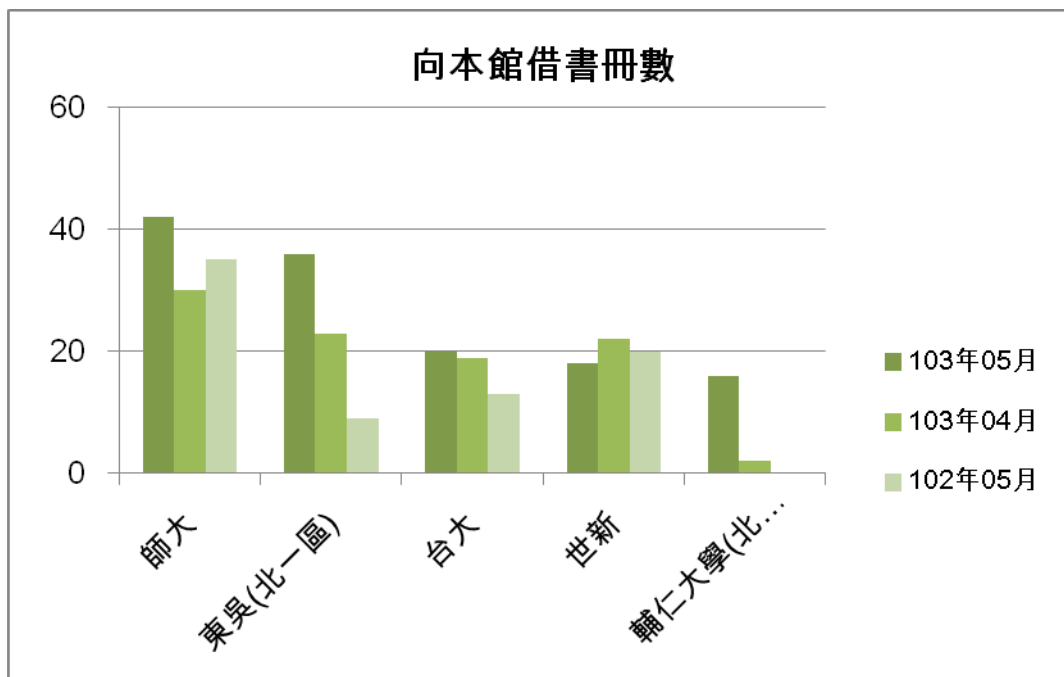
### 三. 本校向他校借書排名

	103年05月	百分比	與上月比較	與去年同期比較	103年4月	102年05月	本年度累計
台大	176	64.94%	-6.38%	36.43%	188	129	854
東吳(北一區)	14	5.17%	0.00%	7.69%	0	13	14
師大	10	3.69%	233.33%	-41.18%	3	17	59
近史所	10	3.69%	-58.33%	0.00%	24	8	65
台灣藝術大學	6	2.21%	0.00%	0.00%	0	0	6
總共借書冊數	271	100.00%	5.45%	14.83%	257	236	1198



#### 四. 他校向本校借書排名

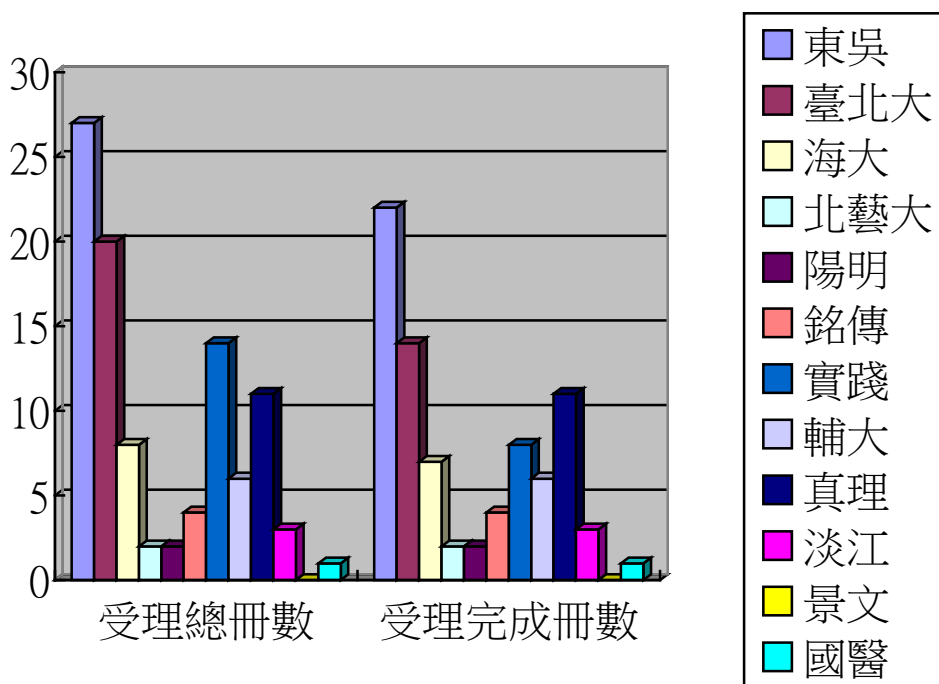
	103 年 05 月	百分比	與上月比 較	與去年同 期比較	103 年 04 月	102 年 05 月	本年度累 計
師大	42	19.09%	40.00%	20.00%	30	35	146
東吳(北一區)	36	16.36%	56.52%	300.00%	23	9	97
台大	20	9.09%	5.26%	53.85%	19	13	144
世新	18	8.18%	-18.18%	-10.00%	22	20	67
輔仁大學(北一 區)	16	7.27%	700.00%	0.00%	2	0	32
總共借書冊數	220	100.00%	17.02%	27.17%	188	173	807



## 五. 北一區圖書資源平台代借代還—他校申請本校

日期：2014/05/01 ~ 2014/05/31

序	學校	受理總冊數	受理完成冊數	申請館退件冊數	受理館退件冊數	審核中受理冊數	取消申請冊數
1	東吳	27	22	0	3	1	1
2	臺北大	20	14	0	1	3	2
3	海大	8	7	0	1	0	0
4	北藝大	2	2	0	0	0	0
5	陽明	2	2	0	0	0	0
6	銘傳	4	4	0	0	0	0
7	實踐	14	8	0	0	1	5
8	輔大	6	6	0	0	0	0
9	真理	11	11	0	0	0	0
10	淡江	3	3	0	0	0	0
11	景文	0	0	0	0	0	0
12	國醫	1	1	0	0	0	0
13	總計	98	80	0	5	5	8



## 六. 北一區圖書資源平台代借代還—本校申請他校

日期：2014/05/01 ~ 2014/05/31

序	學校	申請總冊數	申請完成冊數	申請館退件冊數	受理館退件冊數	審核中申請冊數	取消申請冊數
1	東吳	15	13	0	0	0	2
2	臺北大	1	1	0	0	0	0
3	海大	0	0	0	0	0	0
4	北藝大	0	0	0	0	0	0
5	陽明	2	2	0	0	0	0
6	銘傳	5	5	0	0	0	0
7	實踐	2	2	0	0	0	0
8	輔大	3	2	0	1	0	0
9	真理	2	1	0	1	0	0
10	淡江	1	0	0	1	0	0
11	景文	2	1	0	1	0	0
12	國醫	1	1	0	0	0	0
13	總計	34	28	0	4	0	2

