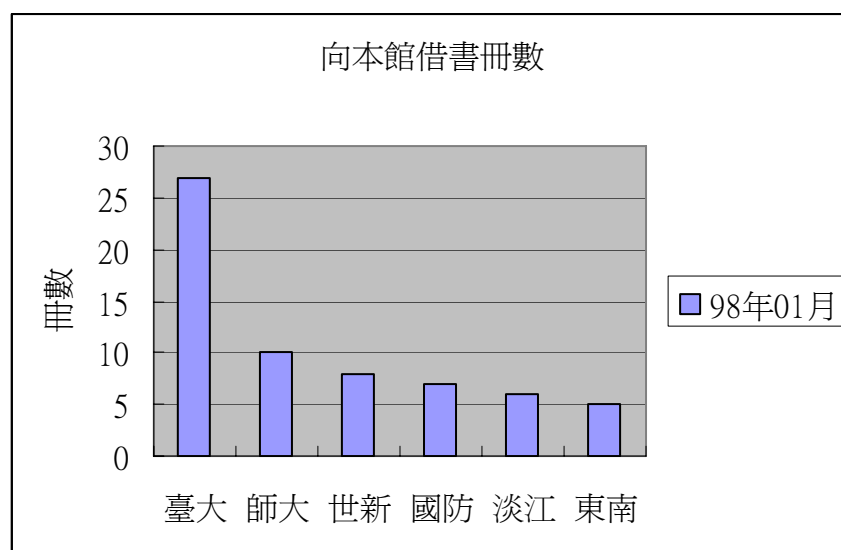


## 跨校借書證借證及借書統計

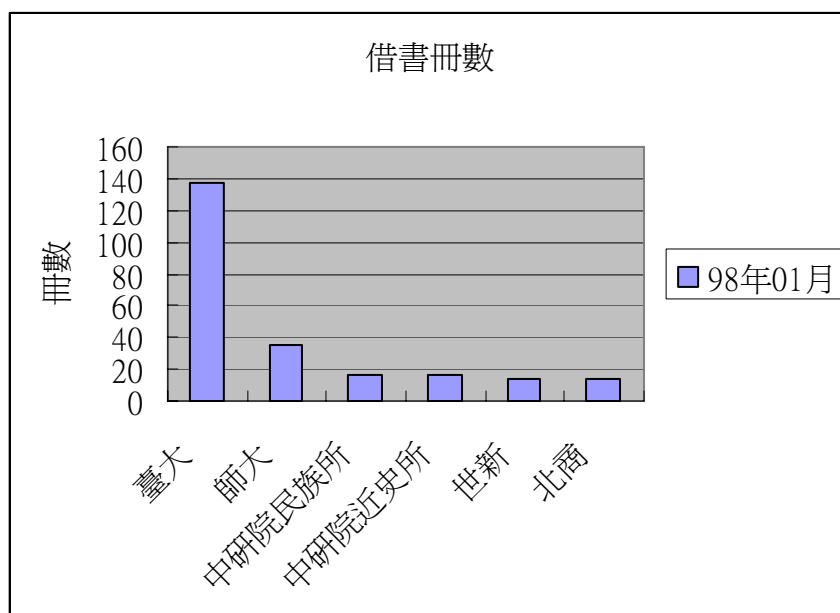
### 一. 向本館借書冊數排名

	98年01月	百分比	本年度累計	百分比
臺大	27	35.53%	27	35.53%
師大	10	13.16%	10	13.16%
世新	8	10.53%	8	10.53%
國防	7	9.21%	7	9.21%
淡江	6	7.89%	6	7.89%
東南	5	6.58%	5	6.58%
總共借書冊數	76	100.00%	76	100.00%



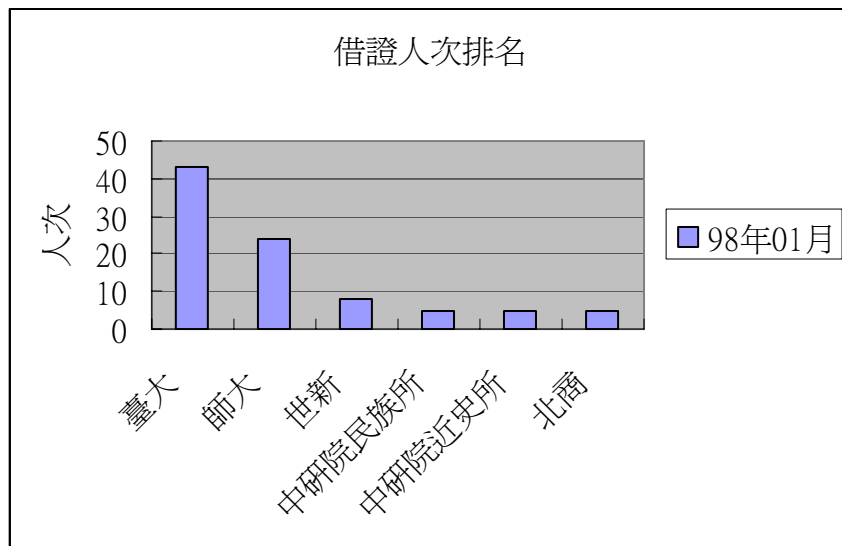
## 二. 向別館借書冊數排名

	98年01月	百分比	本年度累計	百分比
臺大	137	32.09%	137	32.09%
師大	35	17.91%	35	17.91%
中研院民族所	16	5.97%	16	5.97%
中研院近史所	16	3.73%	16	3.73%
世新	14	3.73%	14	3.73%
北商	14	3.73%	14	3.73%
總共借書冊數	306	100.00%	306	100.00%



### 三. 跨校借書借證使用人次

	98年01月	百分比	本年度累計	百分比
臺大	43	32.09%	43	32.09%
師大	24	17.91%	24	17.91%
世新	8	5.97%	8	5.97%
中研院民族所	5	3.73%	5	3.73%
中研院近史所	5	3.73%	5	3.73%
北商	5	3.73%	5	3.73%
總共借書冊數	134	100.00%	134	100.00%



#### 四. 跨校借書證借證及借書統計詳細數據

合作館	借證人次		借書冊數		向本館借書冊數	
	98年01月	本年度累計	98年01月	本年度累計	98年01月	本年度累計
臺灣大學	43	43	137(93)	137	27(21)	27
臺灣師範大學	24	24	35(17)	35	10(2)	10
文化大學	1	1	2(7)	2	0(0)	0
淡江大學	4	4	5(8)	5	6(0)	6
世新大學	8	8	14	14	8	8
東吳大學	2	2	1	1	0	0
中研院民族所	5	5	16	16	0	0
中研院史語所	1	1	5	5	0	0
中研院歐美所	1	1	4	4	0	0
中研院人社中心	3	3	7	7	0	0
中研院人社聯圖	4	4	7	7	0	0
中研院近史所	5	5	16	16	0	0
國立台北教育大學	2	2	3	3	0	0
台北市立教育大學	1	1	1	1	0	0
輔仁大學	3	3	10	10	1	1
台灣科技大學	4	4	12	12	2	2
台北科技大學	0	0	0	0	0	0
清華大學	0	0	0	0	0	0
交通大學	1	1	0	0	0	0
成功大學	3	3	0	0	0	0
銘傳大學	0	0	0	0	0	0
臺北商業技術學院	5	5	14	14	0	0
台北大學	1	1	1	1	4	4
中央大學	3	3	10	10	2	2
台北藝術大學	2	2	1	1	0	0
陽明大學	3	3	0	0	0	0
海洋大學	0	0	0	0	0	0
台灣藝術大學	0	0	0	0	0	0
中山大學	3	3	5	5	0	0
臺北醫學大學	0	0	0	0	0	0
元智大學	1	1	0	0	3	3
國防大學	1	1	0	0	7	7
德明財經科技大學	0	0	0	0	0	0
玄奘大學	0	0	0	0	0	0
華梵大學	0	0	0	0	1	1
東南科技大學	0	0	0	0	5	5
中國科技大學	0	0	0	0	0	0
景文科技大學	0	0	0	0	0	0
南台科技大學	0	0	0	0	0	0
暨南大學	0	0	0	0	0	0
東華大學	0	0	0	0	0	0
臺灣戲曲學校	0	0	0	0	0	0
本月各校合計	134	134	306	306	76	76

註 1：97 年 7 月起與中研院近史所合作，目前簽約合作館共 42 所。 製表：余麗華 98.02.04