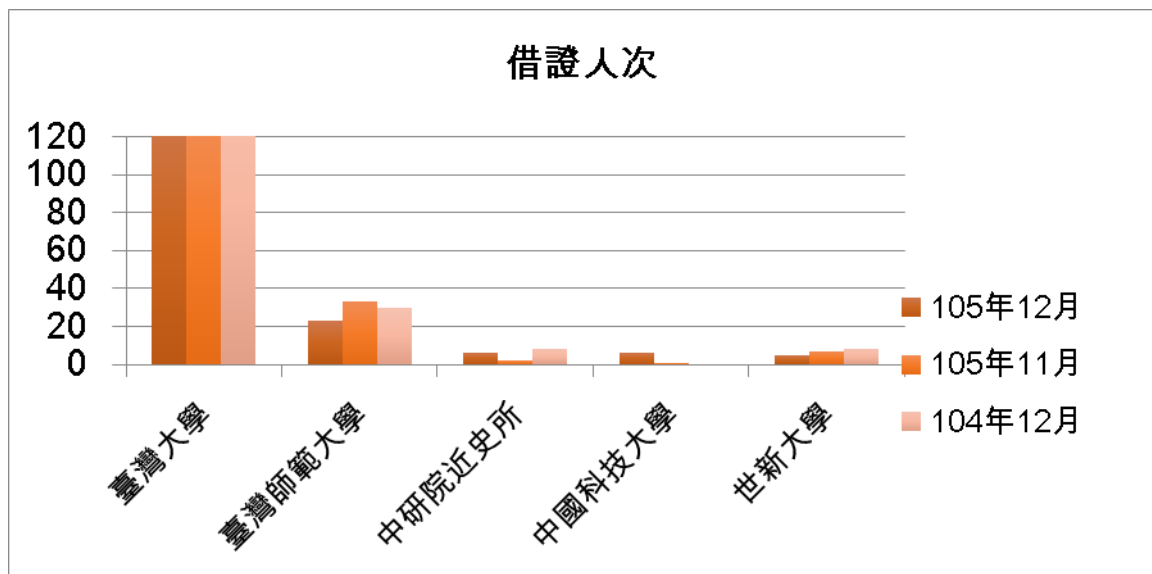


一. 本校館際借證人次使用統計

	105 年 12 月	百分比	與上月 比較	與去年同 期比較	105 年 11 月	104 年 12 月	本年度累 計
臺灣大學	138	59.23%	4.55%	-20.23%	132	173	1376
臺灣師範大學	23	9.87%	-30.30%	-23.33%	33	30	260
中研院近史所	6	2.58%	200.00%	0.00%	2	8	66
中國科技大學	6	2.58%	0.00%	0.00%	1	0	24
世新大學	5	2.15%	-28.57%	-37.50%	7	8	43
總共借證人次	233	100.00%	-1.69%	-28.75%	237	327	2453



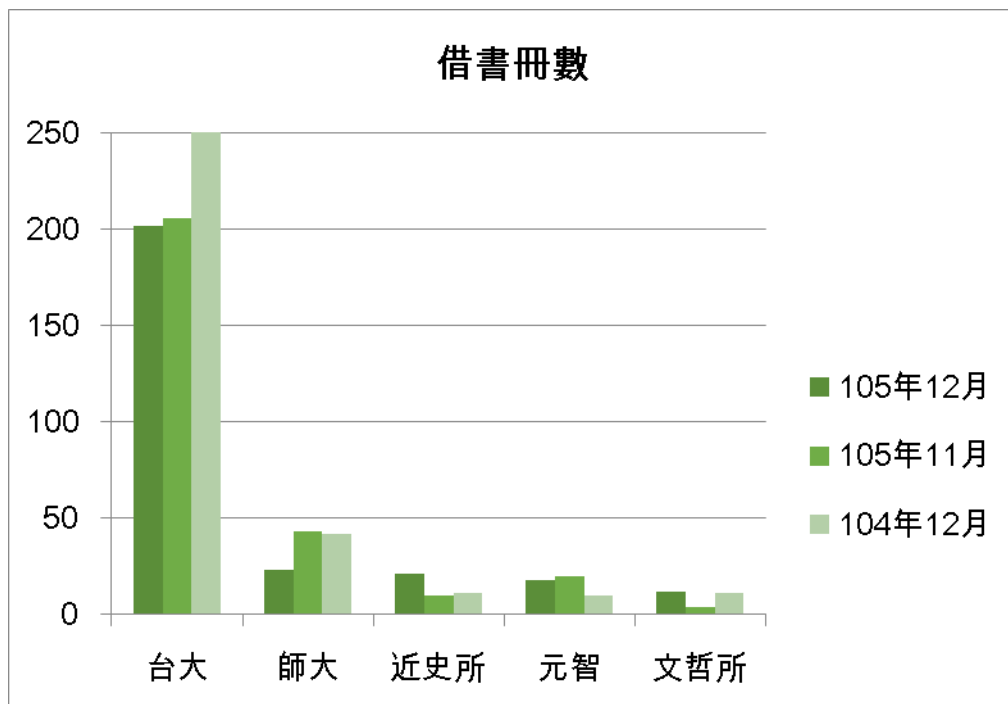
二. 本校館際借證人次及借書冊數詳表

合作館	借證人次		借書冊數		向本館借書冊數	
	105年12月	本年度累計	105年12月	本年度累計	105年12月	本年度累計
臺灣大學	138	1376	202(103)	1848(884)	14(14)	173(104)
臺灣師範大學	23	260	23(32)	295(170)	5(2)	222(70)
文化大學	1	3	0	6	0	15
淡江大學(北一區)	3	25	7	148	0	39
世新大學	5	43	11	63	10	59
東吳大學(北一區)	4	36	6	209	5	287
中研院民族所	3	48	6	109	0	0
中研院史語所	3	71	6	138	0	1
中研院歐美所	3	8	7	20	3	3
中研院人社中心	1	31	1	39	0	0
中研院人社聯圖	2	56	3	91	0	5
中研院近史所	6	66	21	152	0	0
國立台北教育大學	3	33	7	57	3	19
台北市立大學(北一區)	1	15	1	10	3	4
輔仁大學(北一區)	1	36	10	213	0	196
台灣科技大學	1	20	2	35	1	1
台北科技大學	1	15	0	49	0	7
清華大學	4	24	10	48	9	13
交通大學	2	19	5	40	0	13
成功大學	0	8	0	11	8	40
銘傳大學(北一區)	2	9	6	124	7	67
臺北商業技術學院	1	2	4	5	11	26
台北大學(北一區)	0	25	0	71	0	236
中央大學	2	9	2	20	0	9
台北藝術大學(北一區)	0	5	0	23	2	63
陽明大學(北一區)	5	41	6	83	0	21
海洋大學(北一區)	0	8	0	15	5	129
台灣藝術大學	0	0	0	0	0	7
中山大學	0	0	0	0	0	0
臺北醫學大學	0	2	0	10	0	0
元智大學	4	31	18	112	0	3
國防大學	0	0	0	0	0	8
德明財經科技大學	0	0	0	0	0	6
玄奘大學	0	0	0	0	0	10
華梵大學	0	0	0	0	10	76
東南科技大學	0	1	0	5	0	2
中國科技大學	6	24	9	48	0	15
景文科技大學(北一區)	0	0	0	38	5	21
暨南大學	0	0	0	0	0	0
南台科技大學	0	0	0	0	0	4
東華大學	0	0	0	0	0	2
臺灣戲曲學校	0	0	0	0	0	4
逢甲大學	3	13	11	32	0	0
中研院文哲所	4	60	12	131	0	0
中原大學圖書館	0	7	0	9	0	2
真理(北一區)	0	2	0	62	0	83
國防醫學院(北一區)	0	3	0	4	0	11
實踐(北一區)	0	3	0	33	0	61
法鼓(北一區)	1	2	5	7	0	0
中興大學	0	6	0	8	0	0
高雄師範大學	0	7	0	20	0	0
總計	233	2453	401	4441	101	1963

註：台大、師大借書冊數後括弧內之數字為本館圖書巡迴車還書之數量。(師大包含一卡通讀者)

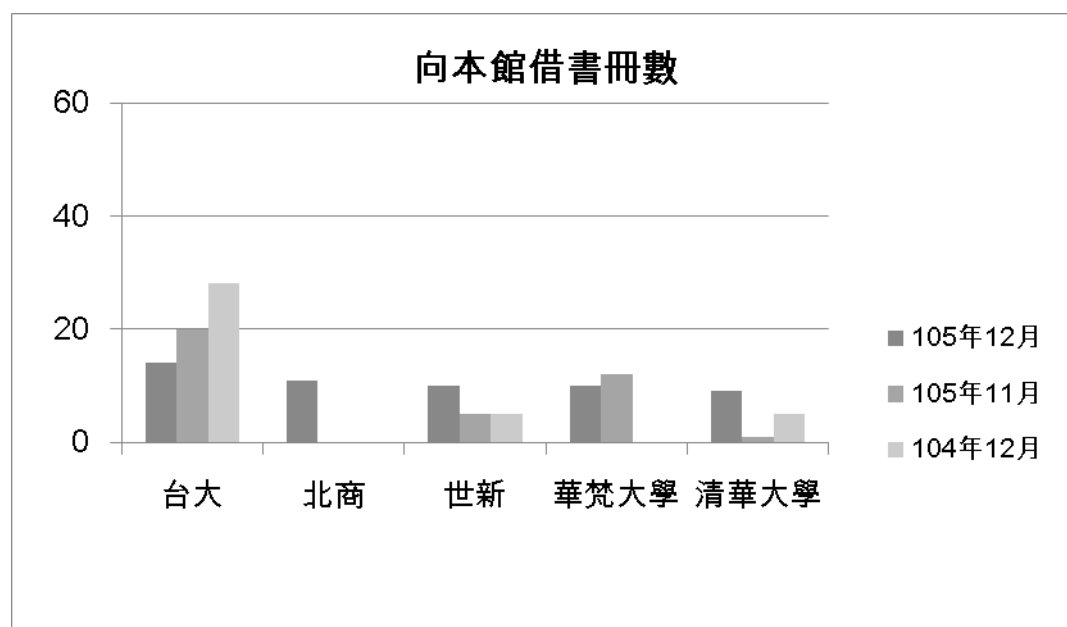
三. 本校向他校借書排名

	105年 12月	百分比	與上月比 較	與去年同 期比較	105年11 月	104年12 月	本年度累 計
台大	202	50.37%	-1.94%	-22.61%	206	261	1848
師大	23	5.74%	-46.51%	-45.24%	43	42	295
近史所	21	5.24%	110.00%	90.91%	10	11	152
元智	18	4.49%	-10.00%	0.00%	20	10	112
文哲所	12	2.99%	200.00%	9.09%	4	11	131
總共借書冊數	401	100.00 %	-10.69%	-31.22%	449	583	4441



四. 他校向本校借書排名

	105年 12月	百分比	與上月比 較	與去年同 期比較	105年11 月	104年12 月	本年度累 計
台大	14	13.86%	-30.00%	-50.00%	20	28	173
北商	11	10.89%	0.00%	0.00%	0	0	26
世新	10	9.90%	100.00%	100.00%	5	5	59
華梵大學	10	9.90%	-16.67%	0.00%	12	0	76
清華大學	9	8.91%	800.00%	80.00%	1	5	13
總共借書冊數	101	100.00 %	-51.90%	-58.09%	210	241	1963

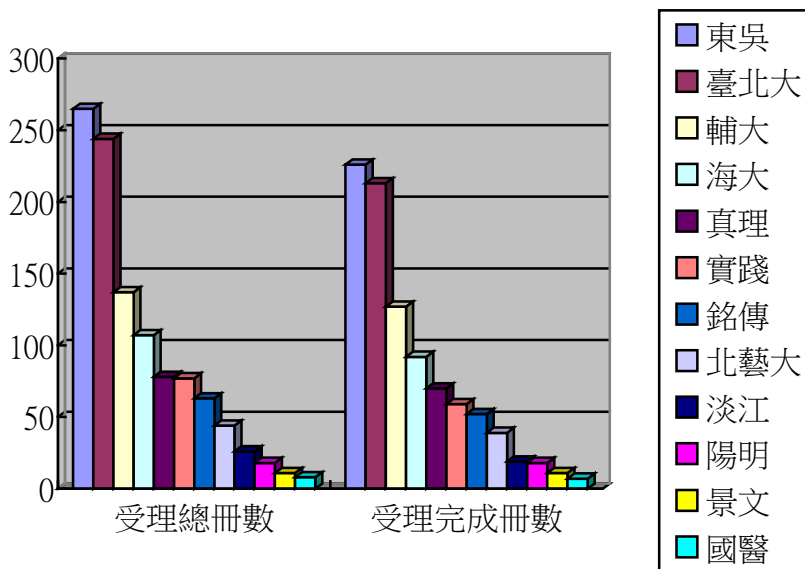


五. 北一區圖書資源平台代借代還—他校申請本校

※配合教育部計畫執行時程，自 11 月 28 日(一)00:00 起暫停「圖書代借代還」申請，故 12 月無數據。

日期：2016/01/01 ~ 2016/12/31 (2016 年全年數據)

序	學校	受理總冊數	受理完成冊數	申請館退件冊數	受理館退件冊數	審核中受理冊數	取消申請冊數
1	東吳	265	226	0	29	0	10
2	臺北大	244	213	11	16	0	4
3	輔大	137	127	0	5	0	5
4	海大	107	92	0	8	0	7
5	真理	78	70	0	7	0	1
6	實踐	77	59	0	8	0	10
7	銘傳	63	52	1	8	0	2
8	北藝大	44	39	0	4	0	1
9	淡江	26	19	1	6	0	0
10	陽明	18	18	0	0	0	0
11	景文	11	11	0	0	0	0
12	國醫	8	7	0	1	0	0
	總計	1078	933	13	92	0	40

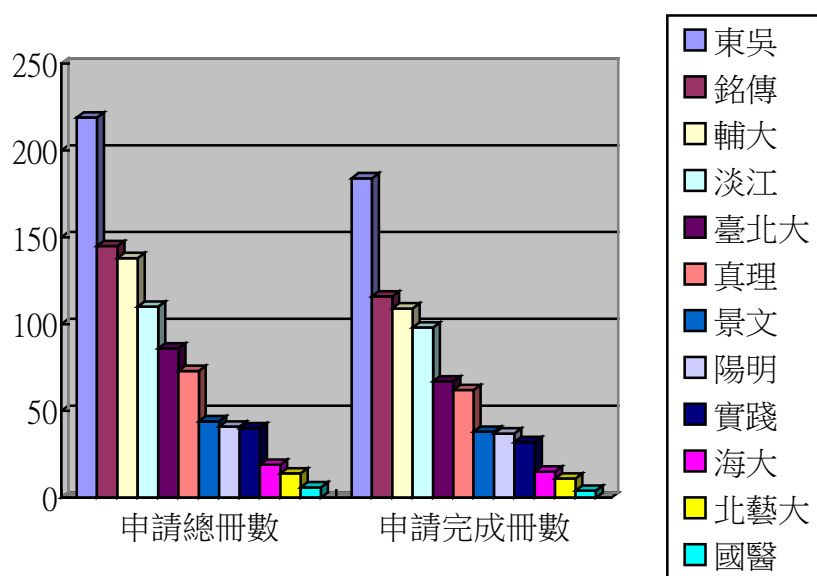


六. 北一區圖書資源平台代借代還—本校申請他校

※配合教育部計畫執行時程，自 11 月 28 日(一)00:00 起暫停「圖書代借代還」申請，故 12 月無數據。

日期：2016/01/01 ~ 2016/12/31 (2016 年全年數據)

序	學校	申請總冊數	申請完成冊數	申請館退件冊數	受理館退件冊數	審核中申請冊數	取消申請冊數
1	東吳	219	184	0	16	0	19
2	銘傳	145	116	0	20	0	9
3	輔大	138	109	0	22	0	7
4	淡江	110	98	0	9	0	3
5	臺北大	86	67	0	18	0	1
6	真理	73	62	0	11	0	0
7	景文	44	38	0	4	0	2
8	陽明	41	37	0	3	0	1
9	實踐	40	32	0	8	0	0
10	海大	19	15	0	4	0	0
11	北藝大	14	11	0	2	0	1
12	國醫	6	4	0	0	0	2
	總計	935	773	0	117	0	45



七. 2016 年全年跨校借書證統計

日期：2016/01/01 ~ 2016/12/31 (2016 年全年數據)

	人次	累計	冊數	累計	他館借書冊數	累計
1 月	209	209	327	327	112	112
2 月	158	367	261	588	100	212
3 月	248	615	427	1015	230	442
4 月	279	894	508	1523	190	632
5 月	236	1130	415	1938	223	855
6 月	186	1316	383	2321	164	1019
7 月	117	1433	331	2652	131	1150
8 月	122	1555	189	2841	99	1249
9 月	206	1761	339	3180	156	1405
10 月	222	1983	411	3591	247	1652
11 月	237	2220	449	4040	210	1862
12 月	233	2453	401	4441	101	1963
總計	2453		4441		1963	

