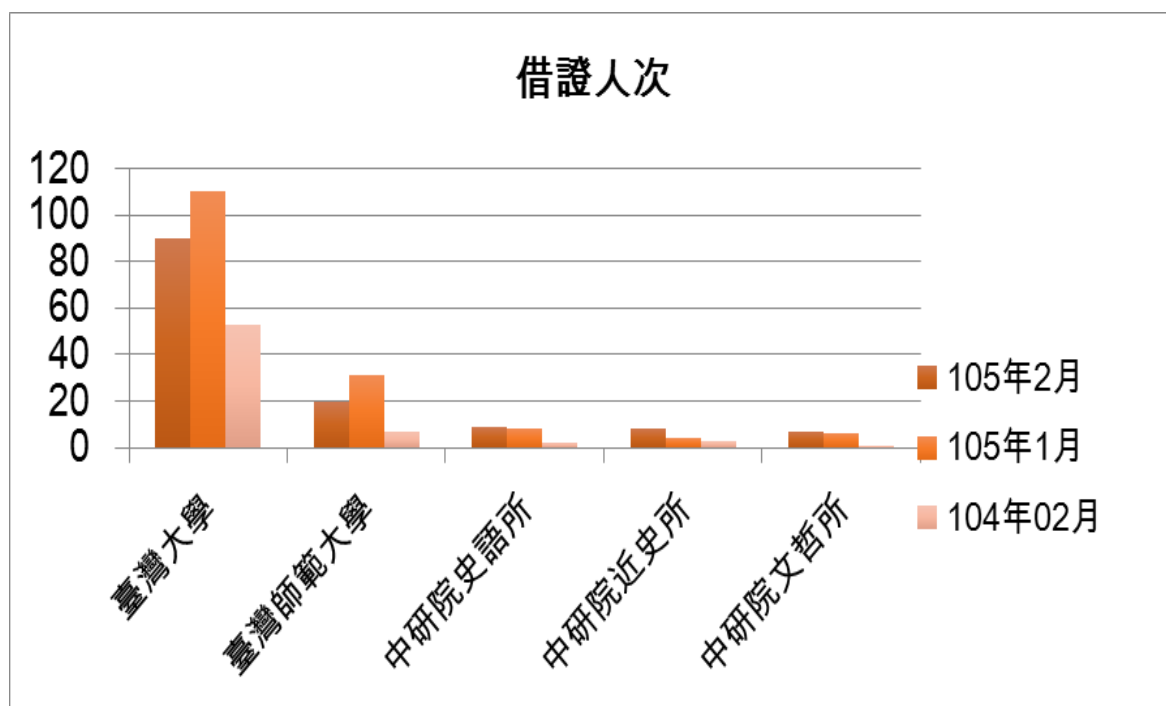


一. 本校館際借證人次使用統計

	105年2月	百分比	與上月比較	與去年同期比較	105年1月	104年02月	本年度累計
臺灣大學	90	56.96%	-18.18%	69.81%	110	53	200
臺灣師範大學	20	12.66%	-35.48%	185.71%	31	7	51
中研院史語所	9	5.70%	12.50%	0.00%	8	2	17
中研院近史所	8	5.06%	0.00%	166.67%	4	3	12
中研院文哲所	7	4.43%	16.67%	600.00%	6	1	13
總共借證人次	158	100.00%	-24.40%	73.63%	209	91	367



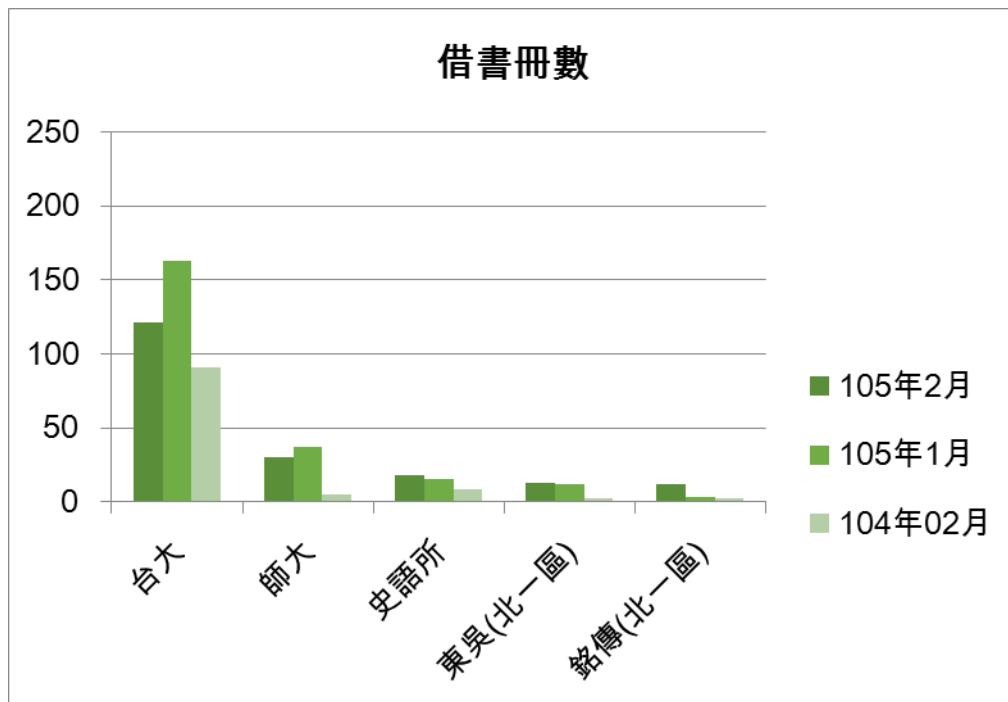
二. 本校館際借證人次及借書冊數詳表

合作館	借證人次		借書冊數		向本館借書冊數	
	105年2月	本年度累計	105年2月	本年度累計	105年2月	本年度累計
臺灣大學	90	200	121(25)	284(118)	14(5)	18(14)
臺灣師範大學	20	51	30(2)	67(15)	10(9)	35(11)
文化大學	0	0	0	0	0	0
淡江大學(北一區)	0	1	4	6	4	8
世新大學	3	6	5	9	2	5
東吳大學(北一區)	0	5	13	25	8	20
中研院民族所	0	1	0	3	0	0
中研院史語所	9	17	18	33	0	0
中研院歐美所	1	1	2	2	0	0
中研院人社中心	4	6	6	12	0	0
中研院人社聯圖	4	12	8	24	0	5
中研院近史所	8	12	0	6	0	0
國立台北教育大學	0	2	0	5	0	2
台北市立大學(北一區)	0	2	0	3	0	0
輔仁大學(北一區)	0	2	7	14	20	24
台灣科技大學	4	6	7	11	0	0
台北科技大學	0	1	0	1	0	1
清華大學	2	4	0	0	0	0
交通大學	3	3	0	0	0	0
成功大學	2	2	0	0	2	4
銘傳大學(北一區)	0	2	12	15	1	2
臺北商業技術學院	0	0	0	0	0	0
台北大學(北一區)	0	1	3	3	14	26
中央大學	1	1	0	0	5	9
台北藝術大學(北一區)	0	2	1	9	3	8
陽明大學(北一區)	0	2	5	7	1	2
海洋大學(北一區)	0	3	0	1	7	14
台灣藝術大學	0	0	0	0	0	0
中山大學	0	0	0	0	0	0
臺北醫學大學	0	0	0	0	0	0
元智大學	0	2	0	5	0	0
國防大學	0	0	0	0	0	2
德明財經科技大學	0	0	0	0	0	0
玄奘大學	0	0	0	0	0	0
華梵大學	0	0	0	0	1	5
東南科技大學	0	0	0	0	0	0
中國科技大學	0	1	0	5	0	0
景文科技大學(北一區)	0	0	4	7	2	3
暨南大學	0	0	0	0	0	0
南台科技大學	0	0	0	0	0	0
東華大學	0	0	0	0	0	0
臺灣戲曲學校	0	0	0	0	0	1
逢甲大學	0	1	0	0	0	0
中研院文哲所	7	13	12	21	0	0
中原大學圖書館	0	3	0	6	0	0
真理(北一區)	0	0	2	2	2	10
國防醫學院(北一區)	0	1	0	0	3	5
實踐(北一區)	0	1	1	2	1	3
法鼓(北一區)	0	0	0	0	0	0
中興大學	0	0	0	0	0	0
高雄師範大學	0	0	0	0	0	0
總計	158	367	261	588	100	212

註：台大、師大借書冊數後括弧內之數字為本館圖書巡迴車還書之數量。

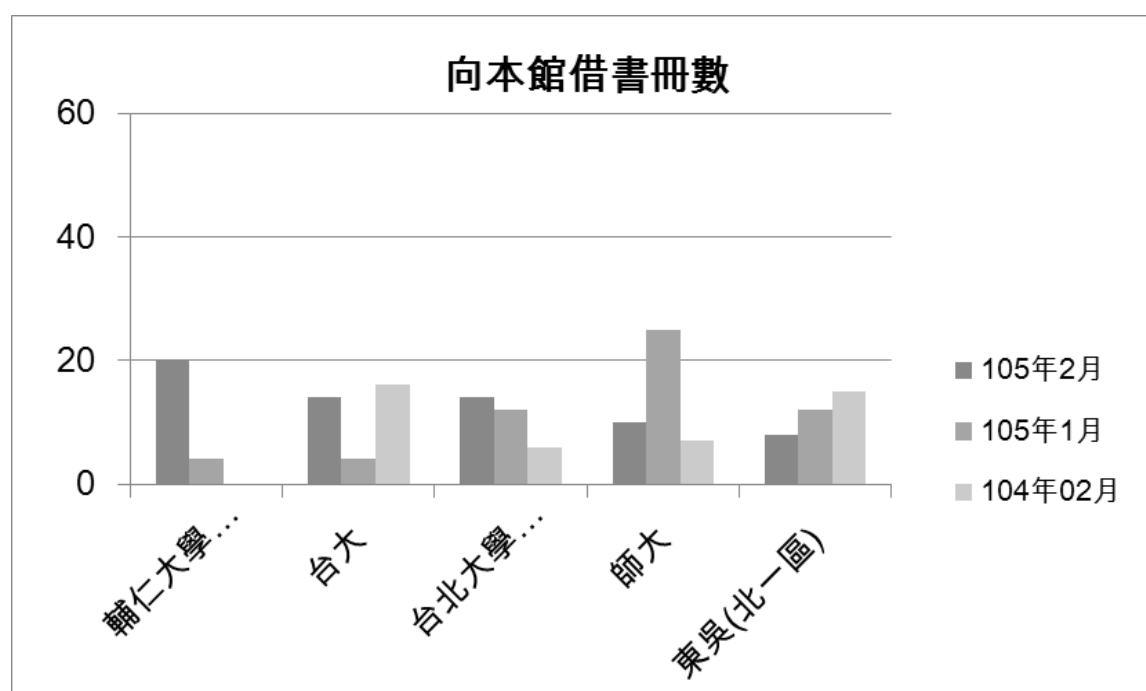
三. 本校向他校借書排名

	105年2月	百分比	與上月比較	與去年同期比較	105年1月	104年02月	本年度累計
台大	121	46.36%	-25.77%	32.97%	163	91	284
師大	30	11.49%	-18.92%	500.00%	37	5	67
史語所	18	6.90%	20.00%	125.00%	15	8	33
東吳(北一區)	13	4.98%	8.33%	0.00%	12	2	25
銘傳(北一區)	12	4.60%	300.00%	500.00%	3	2	15
總共借書冊數	261	100.00%	-20.18%	61.11%	327	162	588



四. 他校向本校借書排名

	105年 2月	百分比	與上月比 較	與去年同 期比較	105年1 月	104年02 月	本年度累 計
輔仁大學(北一區)	20	20.00%	400.00%	0.00%	4	0	24
台大	14	14.00%	250.00%	-12.50%	4	16	18
台北大學(北一區)	14	14.00%	16.67%	133.33%	12	6	26
師大	10	10.00%	-60.00%	42.86%	25	7	35
東吳(北一區)	8	8.00%	-33.33%	-46.67%	12	15	20
總共借書冊數	100	100.00%	-10.71%	-0.99%	112	101	212

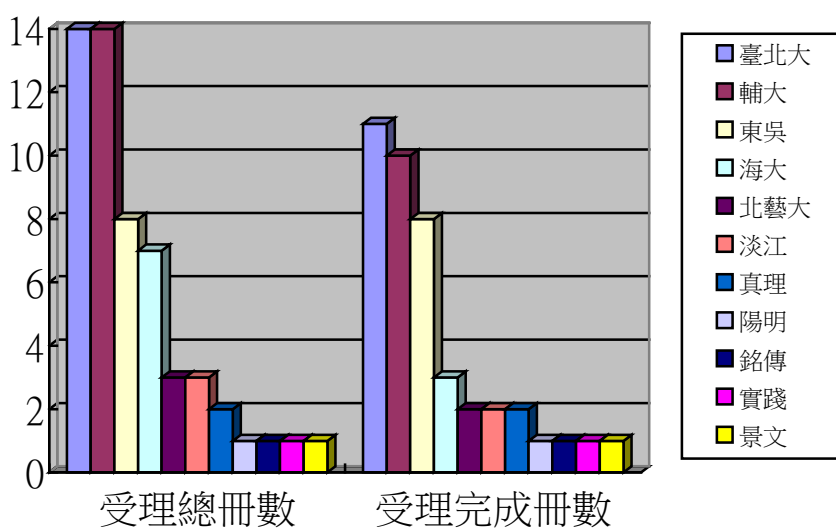


五. 北一區圖書資源平台代借代還—他校申請本校

日期：2016/02/01 ~ 2016/02/29

※配合各校春節閉館，自1月19日至2月16日暫停「代借代還」服務申請

序	學校	受理總冊數	受理完成冊數	申請館退件冊數	受理館退件冊數	審核中受理冊數	取消申請冊數
1	臺北大	14	11	3	0	0	0
2	輔大	14	10	0	1	0	3
3	東吳	8	8	0	0	0	0
4	海大	7	3	0	3	0	1
5	北藝大	3	2	0	1	0	0
6	淡江	3	2	0	1	0	0
7	真理	2	2	0	0	0	0
8	陽明	1	1	0	0	0	0
9	銘傳	1	1	0	0	0	0
10	實踐	1	1	0	0	0	0
11	景文	1	1	0	0	0	0
12	國醫	0	0	0	0	0	0
	總計	55	42	3	6	0	4



六. 北一區圖書資源平台代借代還—本校申請他校

日期：2016/02/01 ~ 2016/02/29

※配合各校春節閉館，自1月19日至2月16日暫停「代借代還」服務申請

序	學校	申請總冊數	申請完成冊數	申請館退件冊數	受理館退件冊數	審核中申請冊數	取消申請冊數
1	東吳	13	11	0	0	2	0
2	銘傳	11	10	0	1	0	0
3	輔大	7	4	0	0	3	0
4	淡江	4	3	0	1	0	0
5	景文	4	2	0	0	2	0
6	陽明	3	3	0	0	0	0
7	臺北大	3	2	0	0	1	0
8	真理	2	2	0	0	0	0
9	北藝大	1	1	0	0	0	0
10	實踐	1	1	0	0	0	0
11	海大	0	0	0	0	0	0
12	國醫	0	0	0	0	0	0
	總計	49	39	0	2	8	0

